







ELEZIONI REGIONALI

PRESIDENTE DELLA REGIONE

Sezione N. 2 - Voti di Lista

Iscritti:	Maschi:	327	Femmine:	340	Totali:	667			
Votanti:	Maschi:	154	47,09%	Femmine:	146	42,94%	Totali:	300	44,98%
									Voti Solo Int.
Lista N. 1		MAZZANTI MAURIZIO		CAND 1	1	0,36%			
Lista N. 2		BONACCINI STEFANO		CAND 2	183	65,12%			2
Lista N. 3		FABBRI ALAN		CAND 3	74	26,33%			1
Lista N. 4		QUINTAVALLA MARIA CRISTINA		CAND 4	1	0,36%			
Lista N. 5		GIBERTONI GIULIA		CAND 5	21	7,47%			
Lista N. 6		RONDONI ALESSANDRO		CAND 6	1	0,36%			
Totale Voti Validi:					281	93,67%			3
					Schede Bianche:	8	2,67%		
					Schede Nulle:	11	3,67%		
					Voti Nulli:	0	0,00%		
					Voti Contestati:	0	0,00%		
Totale Voti non Validi:					19	6,33%			
Totale Schede Scrutate:					300	100,00%			