

COMUNE DI MONTECRETO

Provincia di Modena

DELIBERAZIONE DI CONSIGLIO COMUNALE N° 24 DEL 29.07.2021

OGGETTO: RIAPPROVAZIONE DEL RENDICONTO DELLA GESTIONE DELL'ESERCIZIO FINANZIARIO 2020, AI SENSI DELL'ART. 227 COMMA 2 DEL D.LGS. N. 267/2000 E DELL'ART. 18 COMMA 1 LETT. B) DEL D.LGS. N. 118/2011, A SEGUITO DI CERTIFICAZIONE COVID-19 DI CUI ALL'ART. 39, COMMA2, D.L. 104/2020

L'anno **duemilaventuno** addì **ventinove** del mese di **luglio** alle ore **20.00** convocato con le prescritte modalità, si è riunito oggi il Consiglio Comunale in seduta modalità videoconferenza, ai sensi dell'art. 73, comma 1, del D.L. n. 18 del 17/03/2020 e del Provvedimento del Sindaco nr. 5 del 27/02/2020.

Fatto l'appello nominale risultano, in quanto collegati audio e video:

1 - BONUCCHI LEANDRO	P	8 - CERFOGLI ERMANN0	P
2 - CAPPELLINI MONICA	P	9 - BONUCCI NADIA	P
3 - SCAGLIONI ELISABETTA	P	10 - FRODATI MIRKO	P
4 - BENASSI CLAUDIO	P	11 - BONVICINI MARTINA	A
5 - SILVESTRINI ILENIA	A		
6 - CASTELLI JACOPO	A		
7 - FIOCCHI MARCELLO	A		

Totale presenti 7

Totale assenti 4

Assiste alla seduta il Vice Segretario Dott. **MIRKA LOTTI** il quale provvede alla redazione del presente verbale.

Essendo legale il numero degli intervenuti, il Sig. **BONUCCHI LEANDRO** assume la Presidenza e dichiara aperta la seduta per la trattazione dell'oggetto sopra indicato.

IL CONSIGLIO COMUNALE

Convocato con le prescritte modalità, si è riunito oggi il Consiglio comunale in seduta modalità videoconferenza ai sensi dell'art. 73, comma 1, del D.L. n. 18 del 17 marzo 2020 e del Provvedimento del Sindaco nr. 5 del 27/03/2020;

Come previsto gli eventuali interventi vengono integralmente registrati su supporto magnetico e conservati a documentazione della seduta per cinque anni;

Premesso che:

- con deliberazione di Consiglio comunale n. 12 del 28/04/2021, esecutiva ai sensi di legge, è stato approvato il Rendiconto della gestione dell'esercizio finanziario 2020;

Visti:

- il Decreto Legge 14 agosto 2020, n. 104, il quale prevede all'art. 39 che le città metropolitane, le province, i comuni, le unioni di comuni e le comunità montane, beneficiari delle risorse di cui all'articolo 106 del D.L. n. 34 del 2020 e di cui all'articolo 39 del D.L. n. 104/2020, sono tenuti a inviare al Ministero dell'economia e delle finanze - Dipartimento della Ragioneria generale dello Stato, una certificazione della perdita di gettito connessa all'emergenza epidemiologica da COVID-19, al netto delle minori spese e delle risorse assegnate a vario titolo dallo Stato a ristoro delle minori entrate e delle maggiori spese connesse alla predetta emergenza, firmata digitalmente, ai sensi dell'articolo 24 del codice dell'amministrazione digitale (CAD) di cui al D. Lgs. n. 82/2005, dal rappresentante legale, dal responsabile del servizio finanziario e dall'organo di revisione economico-finanziaria, attraverso un modello e con le modalità definiti con decreto del Ministero dell'economia e delle finanze, di concerto con il Ministero dell'interno;
- il Decreto del Ministero dell'Interno n. 59033 del 01 aprile 2021 che ha approvato il modello di certificazione composto dai prospetti "CERTIF-COVID-19" e "CERTIF-COVID-19/A";

Rilevato che in data 28/05/2021, nel rispetto del termine e della modalità stabiliti dai succitati Decreti, ovvero entro il 31 maggio 2021 e mediante l'utilizzo dell'applicativo web <http://pareggiobilancio.mef.gov.it>, l'Ente ha provveduto, all'invio della suddetta certificazione;

Considerato che l'approvazione del Rendiconto di gestione dell'esercizio 2020 entro il 30 aprile ha determinato un calcolo provvisorio del risultato di amministrazione vincolato al Fondo Covid-19, causa l'assenza dei dati definitivi relativi all'Imposta Municipale Propria e all'IRPEF e la mancata disponibilità della piattaforma informatica relativa;

Considerato che la Ragioneria Generale dello Stato:

- con la FAQ n. 38/2021 ha chiarito che:
 - confluiscono nell'avanzo vincolato da «vincoli di legge»:
 - le risorse vincolate derivanti dai ristori specifici di entrata relativi all'IMU-IMI-IMIS ex art. 177 c. 2 D.L. n. 34/2012 (IMU settore turistico) ed ex art. 9 c. 3, art. 9-bis c. 2 e art. 13-duodecies D.L. n. 137/2020, TOSAP-COSAP ex art. 181 cc. 1-quater e 5 D.L. n. 34/2020 ed ex art. 109 c. 2 D.L. n. 104/2020, per i quali non si sono registrate minori entrate in maniera indistinta a quelle del Fondo Covid-19;
 - la quota riconosciuta e non utilizzata per TARI-TARI corrispettivo e TEFA, di cui rispettivamente alle Tabelle 1 e 2 del decreto ministeriale n. 59033 del 01 aprile 2021;

- i ristori specifici di entrata per la riduzione dell'imposta di soggiorno, del contributo di soggiorno e del contributo di sbarco ex art. 40, D.L. n. 104/2020, per i quali non si sono registrate minori entrate;
- confluiscono nell'avanzo vincolato da «trasferimenti» i ristori specifici di spesa, non utilizzati, i quali incrementano la quota vincolata con rappresentazione separata per ciascuna tipologia di ristoro.
- con la FAQ n. 47/2021 ha precisato che, se l'Ente non ha compilato in via definitiva la certificazione COVID-19, è possibile rettificare gli allegati al Rendiconto riapprovando il Rendiconto;

Rilevato che il Comune di Montecreto rientra nella situazione rappresentata dalla suddetta FAQ;

Considerato quindi che le risultanze del rendiconto 2020 non sono allineate a quelle della certificazione di cui al comma 2 dell'art. 39 del DL n. 104/2020, e che si rende quindi necessario modificare tale documento ed in particolare tutti i seguenti allegati che contemplano il risultato di amministrazione al 31/12/2020:

- prospetto dimostrativo del risultato di amministrazione;
- prospetto a.2 di determinazione delle quote vincolate dell'avanzo di amministrazione;
- quadro generale riassuntivo;
- prospetto degli equilibri;
- stato patrimoniale;
- piano degli indicatori di bilancio;
- parametri enti deficitari;

Accertato altresì che copia del rendiconto della gestione dell'esercizio 2020 e dei documenti allegati, riapprovati con rettifica dalla Giunta Comunale con deliberazione n. 48 del 10/07/2021, sono stati resi disponibili ai Consiglieri comunali;

Ritenuto di provvedere in merito;

Visti:

- il D.Lgs. 18 agosto 2000, n. 267 e ss.mm.ii.;
- il D.Lgs. 23 giugno 2011 n. 118 e ss.mm.ii.;
- il Decreto MEF 10 novembre 2020;
- il vigente Regolamento di Contabilità dell'Ente;

Visti i pareri favorevoli di regolarità tecnica e contabile espressi ai sensi dell'art. 49 del D.Lgs. n. 267/2000 dal Responsabile del Servizio Finanziario Dott. Castelli Angiolina;

Vista la relazione dell'Organo di Revisione economico-finanziario, rilasciata ai sensi dell'art. 239 comma 1 lettera d) del D.Lgs. n. 267/2000 e dell'art. 11 comma 4) punto p) del D.Lgs. n. 118/2011;

Con la seguente votazione, espressa previa chiamata nominale dei Consiglieri presenti:

nr. 5 (cinque) favorevoli;

nr. 2 (due) contrari (Nadia Bonucci, Mirko Frodati,)

nr. 0 (zero) astenuti

D E L I B E R A

Per le motivazioni espresse in premessa e qui integralmente richiamate:

1) di riapprovare, ai sensi dell'art. 227 comma 2 del D.Lgs. n. 267/2000 e dell'art. 18 comma 1 lett. b) del D.Lgs. n. 267/2000, il rendiconto della gestione relativo all'esercizio finanziario 2020 redatto secondo il modello di cui all'allegato 10 al D.Lgs. n. 118/2011, allegato A) al presente provvedimento quale parte integrante e sostanziale comprensivo di tutti i documenti citati in premessa compresa la relazione dell'Organo di Revisione economico-finanziario rilasciata ai sensi dell'art. 239 comma 1 lettera d) del D.Lgs. n. 267/2000 e dell'art. 11 comma 4) punto p) del D.Lgs. n. 118/2011, nel quale sono dimostrati i seguenti risultati della gestione:

1.1) in base alle risultanze del conto del bilancio, un risultato di amministrazione di €. 1.549.220,74, la cui composizione è stata rideterminata nel seguente modo:

GESTIONE FINANZIARIA		GESTIONE		
		RESIDUI	COMPETENZA	TOTALE
Fondo cassa al 1° gennaio 2020				832.283,45
RISCOSSIONI	(+)	532.077,42	1.885.574,54	2.417.651,96
PAGAMENTI	(-)	995.097,60	1.752.324,09	2.747.421,69
SALDO DI CASSA AL 31 DICEMBRE 2020	(=)			502.513,72
PAGAMENTI per azioni esecutive non regolarizzate al 31 dicembre 2020	(-)			0,00
FONDO DI CASSA AL 31 DICEMBRE 2020	(=)			502.513,72
RESIDUI ATTIVI	(+)	2.586.055,19	1.722.857,77	4.308.912,96
<i>di cui derivanti da accertamenti di tributi effettuati sulla base della stima del dipartimento delle finanze</i>				0,00
RESIDUI PASSIVI	(-)	390.076,84	1.232.828,76	1.622.905,60
FONDO PLURIENNALE VINCOLATO PER SPESE CORRENTI	(-)			21.344,15
FONDO PLURIENNALE VINCOLATO PER SPESE IN CONTO CAPITALE	(-)			1.617.956,19
RISULTATO DI AMMINISTRAZIONE AL 31 DICEMBRE 2020 (A)	(=)			1.549.220,74

Composizione del risultato di amministrazione al 31 dicembre 2020	
Parte accantonata	
Fondo crediti di dubbia esigibilità al 31/12/2020	151.394,91
Fondo anticipazioni liquidità	
Fondo perdite società partecipate	
Fondo contenzioso	21.000,00
Altri accantonamenti	3.287,63
Totale parte accantonata (B)	175.682,54
Parte vincolata	

Vincoli derivanti da leggi e dai principi contabili		140.150,05
Vincoli derivanti da trasferimenti		1.128.730,49
Vincoli derivanti dalla contrazione di mutui		
Vincoli formalmente attribuiti dall'ente		64.616,52
Altri vincoli		
	Totale parte vincolata (C)	1.333.497,06
Parte destinata agli investimenti		2.793,03
	Totale parte destinata agli investimenti (D)	2.793,03
	Totale parte disponibile (E = A-B-C-D)	37.248,11

2) di modificare, tenendo conto delle nuove risultanze della composizione del risultato di amministrazione al 31/12/2020 di cui al punto precedente, i seguenti allegati del rendiconto della gestione 2020 che, come modificati, corredano la presente deliberazione per formarne parte integrante e sostanziale:

- prospetto dimostrativo del risultato di amministrazione;
- prospetto a.2 di determinazione delle quote vincolate dell'avanzo di amministrazione;
- quadro generale riassuntivo;
- prospetto degli equilibri;
- stato patrimoniale;
- piano degli indicatori sintetici di bilancio;
- parametri enti deficitari;

3) di disporre la trasmissione del rendiconto 2020, aggiornato con la presente deliberazione, alla Banca Dati della Pubblica Amministrazione (BDAP) ai sensi del D.M. 12 maggio 2016;

4) di dichiarare la presente deliberazione immediatamente eseguibile, ai sensi dell'art. 134, comma 4, del D.Lgs. n. 267/2000, previa separata votazione su chiamata nominale dei consiglieri presenti che riporta il seguente esito: nr. 5 (cinque) favorevoli; nr. 2 (due) contrari (Nadia Bonucci, Mirko Frodati,) nr. 0 (zero) astenuti, in considerazione dell'urgenza di provvedere.

Letto, approvato e sottoscritto:

**IL PRESIDENTE
F.to BONUCCHI LEANDRO**

**IL VICE SEGRETARIO COMUNALE
F.to Dott. MIRKA LOTTI**

RELAZIONE DI PUBBLICAZIONE

Copia della presente deliberazione è stata affissa all'Albo Pretorio e vi rimarrà per quindici giorni consecutivi:
Addì, 30/07/2021

**IL VICE SEGRETARIO COMUNALE
F.to Dott. MIRKA LOTTI**

Il sottoscritto Vice Segretario comunale, visti gli atti d'ufficio.

ATTESTA

Che la presente deliberazione:

[] è divenuta esecutiva il . .

[] decorsi 10 giorni dalla pubblicazione;

Copia conforme all'originale, in carta libera, ad uso amministrativo.

Addì, _____

**IL VICE SEGRETARIO COMUNALE
Dott. MIRKA LOTTI**

MARCO MAZZELLA

DOTTORE COMMERCIALISTA

REVISORE LEGALE

48121 RAVENNA (RA) - Via Simeto, 24

Codice Fiscale MZZMRC74A10H199T - Partita Iva 02163670397

Tel. +39 333 44 33 273 - marcomazzella@tiscali.it - marcomazzella@pec.it

VERBALE DELL'ORGANO DI REVISIONE

n. 54 del 24/07/2021

OGGETTO: Parere sullo schema del Rendiconto della gestione 2020 da sottoporre alla riapprovazione del Consiglio Comunale a seguito di rettifica degli allegati – Certificazione COVID-19.

Richiamato il proprio parere sullo schema di rendiconto della gestione 2020, espresso in data 29/04/2021;

Vista la FAQ n. 47/2021 della Ragioneria Generale dello Stato, la quale con riferimento al seguente quesito:

"Un ente locale che approva il rendiconto senza aver compilato in via definitiva la certificazione di cui al comma 2, primo e secondo periodo, dell'art. 39 del decreto-legge 104 del 2020, come modificato dall'articolo 1, comma 830, lettera a), della legge 178 del 2020, si può trovare nella necessità di rettificare gli allegati del rendiconto 2020 concernenti il risultato di amministrazione (allegato a) e l'elenco analitico delle risorse vincolate nel risultato di amministrazione (allegato (a/2)). E' possibile rettificare tali documenti contabili?", risponde: "Con riferimento al quesito posto si rappresenta che tutti gli allegati al rendiconto possono essere rettificati con le modalità previste per l'approvazione del rendiconto. Anche il rendiconto aggiornato deve essere trasmesso alla BDAP".

Preso atto, ai sensi dell'art. 39, D.L. 14 agosto 2020, n. 104, della necessità di rettificare alcuni allegati obbligatori allo schema di rendiconto, a seguito della definitiva disponibilità dei dati relativi alla certificazione fondo Covid-19;

Ricevuta la proposta di delibera consiliare, corredata del parere favorevole del Responsabile del Servizio Finanziario, espresso in ordine alla regolarità tecnica e contabile, ai sensi dell'art. 49, comma 1, e 147-bis, comma 1, del D.Lgs. n. 267/2000, nonché lo schema del rendiconto della gestione 2020, approvato con delibera della Giunta comunale n. 25 del 31/03/2021, completi dei documenti obbligatori ai sensi del suddetto D.Lgs. dai quali risultano rettifiche ad alcuni allegati a seguito della Certificazione Covid-19;

Esaminati gli allegati del Servizio Finanziario.

Esaminato, conseguentemente, il nuovo schema del rendiconto della gestione dell'esercizio 2020 dal quale risulta:

- un risultato di amministrazione di €. 1.549.220,74 così distinto:
 - fondi accantonati € 175.688,54
 - fondi vincolati € 1.333.497,06

MARCO MAZZELLA
DOTTORE COMMERCIALISTA
REVISORE LEGALE

48121 RAVENNA (RA) - Via Simeto, 24

Codice Fiscale MZZMRC74A10H199T - Partita Iva 02163670397

Tel. +39 333 44 33 273 - marcomazzella@tiscali.it - marcomazzella@pec.it

- fondi destinati agli investimenti	€.	2.793,03
- fondi disponibili	€.	37.248,11

Viste:

- la deliberazione della Giunta comunale n. 46 del 23/04/2021, immediatamente eseguibile, di approvazione del riaccertamento ordinario dei residui;

Verificato il rispetto dei principi dettati in materia dall'ordinamento finanziario e contabile degli enti locali nonché la congruità, coerenza e attendibilità contabile delle previsioni di bilancio;

Richiamata la propria relazione sullo schema di rendiconto dell'esercizio 2020, per le parti non interessate dalle modifiche agli allegati obbligatori, che si allega alla presente quale parte integrante e sostanziale;

Visto il D.Lgs. n. 267/2000;

Visto il D.Lgs. n. 118/2011;

Il Revisore Unico

ESPRIME

- parere favorevole sullo schema del Rendiconto della gestione 2020 da sottoporre alla riapprovazione del Consiglio Comunale a seguito di rettifica degli allegati concernenti la Certificazione COVID-19, attestandone la corrispondenza alle risultanze della gestione;

Letto, confermato, sottoscritto.

Lì, 24/07/2021

Il Revisore Unico
Dott. Marco Mazzella


ELENCO ANALITICO DELLE RISORSE VINCOLATE NEL RISULTATO DI AMMINISTRAZIONE (*)
2020

Capitolo di entrata	Descrizione	Capitolo di spesa	Descrizione	(a)	(b)	(c)	(d)	(e)	(f)	(g)	(h) = (b) + (c) - (e) + (g)	(i) = (h) + (c) - (d) - (f) + (g)
Vincoli derivanti dalla legge												
FONDO FUNZIONI FONDAMENTALI E RISTORI SPECIFICI DI ENTRATA												
Totale vincoli derivanti dalla legge (i1)												
Vincoli derivanti da trasferimenti												
VINCOLI DERIVANTI DA TRASFERIMENTI												
Totale vincoli derivanti da trasferimenti (i2)												
Vincoli derivanti da finanziamenti												
VINCOLI DERIVANTI DA FINANZIAMENTI												
Totale vincoli derivanti da finanziamenti (i3)												
Vincoli formalmente attribuiti dall'ente												
VINCOLI ATTRIBUITI DA ENTE												
Totale vincoli formalmente attribuiti dall'ente (i4)												
Altri vincoli												
Totale altri vincoli (i5)												
TOTALE RISORSE VINCOLATE (i1+i2+i3+i4+i5)												
Totale quote accantonate riguardanti le risorse vincolate da legge (m1)												
Totale quote accantonate riguardanti le risorse vincolate da trasferimenti (m2)												
Totale quote accantonate riguardanti le risorse vincolate da finanziamenti (m3)												
Totale quote accantonate riguardanti le risorse vincolate dall'ente (m4)												
Totale quote accantonate riguardanti le risorse vincolate da altro (m5)												

ELENCO ANALITICO DELLE RISORSE VINCOLATE NEL RISULTATO DI AMMINISTRAZIONE (*)
2020

Capitolo di entrata	Descrizione	Capitolo di spesa	Descrizione	Risorse vincolate nel risultato di amministrazione al 31/12/2020	Risorse vincolate applicate al bilancio dell'esercizio 2020	Entrate vincolate accertate nell'esercizio 2020	Impegni esercizio 2020 finanziati da entrate vincolate accertate nell'esercizio o da del risultato di amministrazione	Fondo pluriennale 31/12/2020	Cancellazione di residui attivi vincolati o eliminazione del vincolo ai quote amministrative (*) e cancellazione di residui passivi finanziati da risorse vincolate (*) (gestione dei residui)	Cancellazione nell'esercizio 2020 di impegni vincolati al bilancio pluriennale vincolato dopo l'approvazione del rendiconto dell'esercizio 2019 non reimpegnati nel esercizio 2020	Risorse vincolate nel bilancio al 31/12/2020	Risorse vincolate nel risultato di amministrazione al 31/12/2020
				(a)	(b)	(c)	(d)	(e)	(f)	(g)	(h)=(a)+(c)-(f)	(i)=(h)+(g)-(f)
Totale quote accantonate riguardanti le risorse vincolate (m+m1+m2+m3+m4+m5)												
Totale risorse vincolate da legge al netto di quelle che sono state oggetto di accantonamenti (n1=m1/m1)												
Totale risorse vincolate da trasferimenti al netto di quelle che sono state oggetto di accantonamenti (n2=(l2-m2)												
Totale risorse vincolate da finanziamenti al netto di quelle che sono state oggetto di accantonamenti (n3=(l3-m3)												
Totale risorse vincolate dall'Ente al netto di quelle che sono state oggetto di accantonamenti (n4=(l4-m4)												
Totale risorse vincolate da altro al netto di quelle che sono state oggetto di accantonamenti (n5=(l5-m5)												
Totale risorse vincolate al netto di quelle che sono state oggetto di accantonamenti (n=(n1+n2+n3+n4+n5)												
Totale risorse vincolate (n+i)												
Totale risorse vincolate (n+i)-(h)-(g)												
0,00												
140.150,05												
887.102,39												
0,00												
16.354,31												
0,00												
1.043.606,75												
1.333.497,08												

(*) Le modalità di compilazione delle singole voci del prospetto sono descritte nel paragrafo 13.7.2 del principio applicato della programmazione finanziaria 2019-2021 e nel paragrafo 13.7.3 del principio applicato della programmazione finanziaria 2020-2022.
 (1) È il caso di risorse vincolate che sono state oggetto di accantonamenti.
 (2) Esclusa la cancellazione di residui passivi non reimpegnati nella quota vincolata del risultato di amministrazione dell'esercizio precedente (ad es. residui attivi vincolati che hanno finanziato impegni).



Piano degli indicatori di bilancio
Quadro sintetico rendiconto finanziario - Allegato n. 2

Macro indicatore 1° livello	Nome indicatore	Calcolo indicatore	Fase di osservazione e unità di misura	Tempo di osservazione	Tipo	Spiegazione Indicatore	Nota
1 Rigidità strutturale di bilancio	1.1 Incidenza spese rigide (ripiano disavanzo, personale e debito) su entrate correnti	ripiano disavanzo a carico dell'esercizio + Impegni (Macroaggregati 1.1 "Redditi di lavoro dipendente" + Idc U.1.02.01.01 "IRAP" - FPV entrata concernente il Macroaggregato 1.1 + FPV spesa concernente il Macroaggregato 1.1 + 1.7 "Interessi passivi" + Titolo 4 "Rimborso prestiti") /	Impegni / Accertamenti (%)	Rendiconto	S	Incidenza spese rigide (personale e debito) su entrate correnti	
2 Entrate correnti	2.1 Incidenza degli accertamenti di parte corrente sulle previsioni iniziali di parte corrente	Accertamenti primi tre titoli delle Entrate / Totale accertamenti primi tre titoli di entrata	Accertamenti / Stanziam. di competenza (%)	Rendiconto	S	Incidenza degli accertamenti di parte corrente sulle previsioni iniziali di parte corrente	
	2.2 Incidenza degli accertamenti di parte corrente sulle previsioni definitive di parte corrente	Totale accertamenti primi tre titoli di entrata / Stanziam. definitivi di competenza dei primi tre titoli delle Entrate	Accertamenti / Stanziam. di competenza (%)	Rendiconto	S	Incidenza degli accertamenti di parte corrente sulle previsioni definitive di parte corrente	
	2.3 Incidenza degli accertamenti delle entrate proprie sulle previsioni iniziali di parte corrente	Totale accertamenti (pdc E.1.01.00.00.000 "Tributi" - Compartecipazioni di tributi" E.1.01.04.00.000 + E.3.00.00.00.000 "Entrate extratributarie") /	Accertamenti / Stanziam. di competenza (%)	Rendiconto	S	Incidenza degli accertamenti delle entrate proprie sulle previsioni iniziali di parte corrente	
	2.4 Incidenza degli accertamenti delle entrate proprie sulle previsioni definitive di parte corrente	Stanziam. iniziali di competenza dei primi tre titoli delle Entrate / Totale accertamenti (pdc E.1.01.00.00.000 "Tributi" - "Compartecipazioni di tributi" E.1.01.04.00.000 + E.3.00.00.00.000 "Entrate extratributarie") / Stanziam. definitivi di competenza dei primi tre titoli delle Entrate	Accertamenti / Stanziam. di competenza (%)	Rendiconto	S	Incidenza degli accertamenti delle entrate proprie sulle previsioni definitive di parte corrente	
	2.5 Incidenza degli incassi correnti sulle previsioni iniziali di parte corrente	Totale incassi c/competenza e c/residui dei primi tre titoli di entrata / Stanziam. iniziali di competenza e c/residui dei primi tre titoli di entrata	Incassi / stanziam. di cassa (%)	Rendiconto	S	Incidenza degli incassi correnti sulle previsioni iniziali di parte corrente	
	2.6 Incidenza degli incassi correnti sulle previsioni definitive di parte corrente	Totale incassi c/competenza e c/residui primi tre titoli di entrata / Stanziam. definitivi di competenza e c/residui	Incassi / stanziam. di cassa (%)	Rendiconto	S	Incidenza degli incassi correnti sulle previsioni definitive di parte corrente	
	2.7 Incidenza degli incassi delle entrate proprie sulle previsioni iniziali di parte corrente	Totale incassi c/competenza e c/residui (pdc E.1.01.00.00.000 "Tributi" - "Compartecipazioni di tributi" E.1.01.04.00.000 + E.3.00.00.00.000 "Entrate extratributarie") /	Incassi / stanziam. di cassa (%)	Rendiconto	S	Incidenza degli incassi delle entrate proprie sulle previsioni iniziali di parte corrente	
	2.8 Incidenza degli incassi delle entrate proprie sulle previsioni definitive di parte corrente	Stanziam. iniziali di competenza e c/residui / Totale incassi c/competenza e c/residui (pdc E.1.01.00.00.000 "Tributi" - "Compartecipazioni di tributi" E.1.01.04.00.000 + E.3.00.00.00.000 "Entrate extratributarie") /	Incassi / stanziam. di cassa (%)	Rendiconto	S	Incidenza degli incassi delle entrate proprie sulle previsioni definitive di parte corrente	
3 Anticipazioni dell'istituto tesoriere	3.1 Utilizzo medio	Stanziam. definitivi di competenza e c/residui / Sommaria degli utilizzi giornalieri delle anticipazioni nell'esercizio (365 x max. previsto dalla norma)	Incassi (%)	Rendiconto	S	Utilizzo medio giornaliero delle anticipazioni di tesoreria nel corso dell'esercizio rapportate al massimo valore di ricorso alle stesse consentito dalla normativa di riferimento	dei extraccontabili
	3.2 Anticipazione chiuse solo contabilmente	Anticipazione di tesoreria all'inizio dell'esercizio successivo / max. previsto dalla norma	Incassi (%)	Rendiconto	S	Livello delle anticipazioni rispetto a quanto previsto dalla normativa vigente (3712 degli accertamenti dei primi tre titoli delle entrate del penultimo anno precedente).	

Piano degli indicatori di bilancio
Quadro sinottico rendiconto finanziario - Allegato n. 2

Macro indicatore 1° livello	Nome indicatore	Calcolo indicatore	Fase di osservazione e unità di misura	Tempo di osservazione	Tipo	Spiegazione indicatore	Note
4 Spesa di personale	4.1 Incidenza della spesa di personale sulla spesa corrente	(Macr. 1.1 + pdc 1.02.01.01 "IRAP" + FPV personale in uscita 1.1 - FPV personale in entrata concernente il Macr. 1.1) / (Titolo I della spesa - FCDE corrente + FPV macroaggr. 1.1 - FPV di entrata concernente il mac 1.1)	Impegno (%)	Rendiconto	S	Valutazione dell'incidenza della spesa di personale di competenza dell'anno rispetto al totale della spesa corrente. Entrambe le voci sono al netto del salario accessorio pagato nell'esercizio ma di competenza dell'esercizio precedente, e comprendono la quota di salario accessorio di competenza dell'esercizio ma la cui erogazione avverrà nell'esercizio successivo.	
	4.2 Incidenza del salario accessorio ed incentivante	(pdc 1.01.01.004 + 1.01.01.008 "indennità e altri compensi al personale a tempo indeterminato e determinato" + pdc 1.01.01.003 + 1.01.01.007 "straordinario al personale a tempo indeterminato e determinato" + FPV in uscita concernente il Macroaggregato 1.1 - FPV in entrata concernente il Macroaggregato 1.1) / (Macroaggregato 1.1 + pdc 1.02.01.01 "IRAP" - FPV di entrata concernente il Macroaggregato 1.1 + FPV spesa concernente il Macroaggregato 1.1)	Impegno (%)	Rendiconto	S	Incidenza del salario accessorio ed incentivante rispetto al totale della spesa di personale	
4.3 Incidenza della spesa per personale di contratto flessibile	4.3 Incidenza della spesa per personale di contratto flessibile	(pdc U.1.03.02.010 "Consulenze" + pdc U.1.03.02.12 "lavoro flessibile/SU/Lavoro interinale") + pdc U.1.03.02.11 "Prestazioni professionali e specialistiche") / (Macroaggregato 1.1 + pdc U.1.02.01.01 "IRAP" - FPV in uscita concernente il Macroaggregato 1.1 + FPV in entrata concernente il Macroaggregato 1.1)	Impegno (%)	Rendiconto	S	Indica come gli enti soddisfano le proprie esigenze di risorse umane, mixando le varie alternative contrattuali più rigide (personale dipendente) o meno rigide (forme di lavoro flessibile)	
	4.4 Redditi da lavoro procapite (indicatore di equilibrio dimensionale)	popolazione residente / (Macroaggregato 1.1 "Redditi di lavoro dipendente" + pdc U.1.02.01.01 "IRAP" - FPV in uscita concernente il Macroaggregato 1.1 + FPV in entrata concernente il Macroaggregato 1.1)	Impegno / Popolazione residente (€)	Rendiconto	S	Valutazione della spesa procapite dei redditi da lavoro dipendente	
5 Esternalizzazione dei servizi	5.1 indicatore di esternalizzazione dei servizi	(pdc U.1.03.02.15.000 "Contratti di servizio pubblico" controllate" + pdc U.1.04.03.01.000 "Trasferimenti correnti a imprese partecipate") / totale spese Titolo I	Impegno (%)	Rendiconto	S	Valutazione del ricorso a enti esterni all'amministrazione per la gestione e l'erogazione di servizi alla collettività	
	6.1 Incidenza degli interessi passivi sulle entrate correnti	Macroaggregato 1.7 "interessi passivi" / Accertamenti primi tre titoli delle "Entrate correnti"	Impegno / Accertamento (%)	Rendiconto	S	Valutazione dell'incidenza della spesa per interessi passivi sul totale delle entrate correnti	
6.2 Incidenza degli interessi passivi sulle anticipazioni sul totale degli interessi passivi	6.2 Incidenza degli interessi passivi sulle anticipazioni sul totale degli interessi passivi	pdc U.1.07.06.04.000 "Interessi passivi su anticipazioni di tesoreria" / Impegni Macroaggregato 1.7 "Interessi passivi"	Impegno (%)	Rendiconto	S	Valutazione dell'incidenza degli interessi su anticipazioni sul totale della spesa per interessi passivi	
	6.3 Incidenza degli interessi di mora sul totale degli interessi passivi	pdc U.1.07.06.02.000 "Interessi di mora" / Macroaggregato 1.7 "Interessi passivi"	Impegno (%)	Rendiconto	S	Valutazione dell'incidenza degli interessi di mora sul totale degli interessi passivi	
7 Investimenti	7.1 Incidenza investimenti sul totale della spesa corrente e in conto capitale	(Macroaggregato 2.2 "Investimenti fissi lordi e acquisto di terreni" + Macroaggregato 2.3 "Contributi agli investimenti" / totale Impegni Titoli I + II	Impegno (%)	Rendiconto	S	Valutazione dell'incidenza della spesa per investimenti sul totale della spesa (corrente e in conto capitale)	
	7.2 Investimenti diretti procapite (Indicatore di equilibrio dimensionale)	Impegni Macroaggregato 2.2 "Investimenti fissi lordi e acquisto di terreni" / popolazione residente	Impegni / Popolazione residente (€)	Rendiconto	S	Quota procapite degli investimenti diretti dell'ente	
7.3 Contributi agli investimenti procapite (Indicatore di equilibrio dimensionale)	Impegni Macroaggregato 2.2 "Contributi agli investimenti" / popolazione residente	Impegni / Popolazione residente (€)	Impegni / Popolazione residente (€)	Rendiconto	S	Quota procapite dei contributi agli investimenti	

Piano degli indicatori di bilancio
Quadro sintetico rendiconto finanziario - Allegato n.2

Macro Indicatore 1° livello	Nome indicatore	Calcolo indicatore	Fase di osservazione e unità di misura	Tempo di osservazione	Tipo	Spiegazione indicatore	Note
7.4	Investimenti complessivi procapite (indicatore di equilibrio dimensionale)	Impegni (Macroaggregati 2.2 "Investimenti fissi lordi e acquisto di terreni" + Macroaggregato 2.3 "Contributi agli investimenti") / popolazione residente	Impegni / Popolazione residente (€)	Rendiconto Popolazione al 1° gennaio dell'esercizio di riferimento o, se non disponibile, al 1° gennaio dell'ultimo disponibile	S	Quota procapite dei contributi agli investimenti complessivi dell'ente	
7.5	Quota investimenti complessivi finanziati dal risparmio corrente	Margine corrente di competenza (Macroaggregato 2.2 "Investimenti fissi lordi e acquisto di terreni" + Macroaggregato 2.3 "Contributi agli investimenti")	Margine corrente di competenza / Impegni + FPV (%)	Rendiconto	S	Quota investimenti complessivi finanziati dal risparmio corrente	(5) Indicare al numeratore solo la quota del finanziamento destinata agli investimenti. Il denominatore, comprensivo della quota FPV, non considera gli impegni riguardanti gli investimenti e i contributi agli investimenti finanziari nell'esercizio dal FPV. Nel primo esercizio del bilancio, il margine corrente è pari alla differenza tra le entrate correnti e le spese correnti. Titoli (I+II+III) dell'entrata - Titolo I della spesa. Negli esercizi successivi al primo si fa riferimento al margine corrente consolidato (di cui al principio contabile generale della competenza finanziaria).
7.6	Quota investimenti complessivi finanziati dal saldo positivo delle partite finanziarie	Saldo positivo di competenza delle partite finanziarie (Titolo 6° "Accensione di prestiti" - Categoria 6.02.02 "Anticipazioni" - Categoria 6.03.03 "Accensione prestiti a seguito di escussione di garanzie" - Accensioni di prestiti da rinegozzazioni)	Saldo positivo di competenza delle partite finanziarie / Impegni + FPV (%)	Rendiconto	S	Quota investimenti complessivi finanziati dal saldo positivo delle partite finanziarie	(5) Indicare al numeratore solo la quota del finanziamento destinata agli investimenti. Il denominatore, comprensivo della quota FPV, non considera gli impegni riguardanti gli investimenti e i contributi agli investimenti finanziari nell'esercizio dal FPV. Il saldo positivo delle partite finanziarie è pari alla differenza tra il Titolo V delle entrate e il Titolo III delle spese.
7.7	Quota investimenti complessivi finanziati da debito	Accertamenti (Titolo 6° "Accensione di prestiti" - Categoria 6.02.02 "Anticipazioni" - Categoria 6.03.03 "Accensione prestiti a seguito di escussione di garanzie" - Accensioni di prestiti da rinegozzazioni)	Accertamenti / Impegni + FPV (%)	Rendiconto	S	Quota investimenti complessivi finanziati da debito	(5) Indicare al numeratore solo la quota del finanziamento destinata agli investimenti. Il denominatore, compreso degli impegni riguardanti gli investimenti e i contributi agli investimenti finanziari, non considera gli investimenti che, nell'esercizio, sono finanziati dal FPV.
8	Analisi dei residui						Il dato delle Accensioni di prestiti da rinegozzazioni è di natura extracontabile
8.1	Incidenza nuovi residui passivi di parte corrente su stock residui passivi correnti	Totale residui passivi titolo 1 di competenza dell'esercizio	Residui passivi competenza / Stock residui passivi (%)	Rendiconto			
8.2	Incidenza nuovi residui passivi in c/capitale su stock residui passivi in c/capitale al 31 dicembre	Totale dei residui passivi titolo 1 al 31 dicembre	Residui passivi competenza / Stock residui passivi (%)	Rendiconto			
8.3	Incidenza nuovi residui passivi per incremento attività finanziaria su stock residui passivi per incremento attività finanziaria al 31 dicembre	Totale dei residui passivi titolo 2 di competenza dell'esercizio	Residui passivi competenza / Stock residui passivi (%)	Rendiconto			
8.4	Incidenza nuovi residui attivi di parte corrente su stock residui attivi correnti	Totale residui passivi titolo 3 di competenza dell'esercizio	Residui passivi competenza / Stock residui passivi (%)	Rendiconto			
8.5	Incidenza nuovi residui attivi in c/capitale su stock residui attivi in c/capitale	Totale dei residui passivi titolo 4 al 31 dicembre	Residui passivi competenza / Stock residui passivi (%)	Rendiconto			
8.6	Incidenza nuovi residui attivi per incremento attività finanziaria su stock residui attivi per incremento attività finanziaria al 31 dicembre	Totale dei residui passivi titolo 5 di competenza dell'esercizio	Residui passivi competenza / Stock residui passivi (%)	Rendiconto			
9	Smantimento debiti non finanziari	Pagamenti competenza (Macroaggregati 1.3 "Acquisto di beni e servizi" + 2.2 "Investimenti fissi lordi e acquisto di terreni")	Pagamenti di competenza / Impegni di competenza (%)	Rendiconto	S	Capacità dell'ente di provvedere al pagamento di debiti esigibili nel corso dell'esercizio nell'ambito del medesimo esercizio	

Piano degli indicatori di bilancio
Quadro sinottico rendiconto finanziario - Allegato n. 2

Macro indicatore 1° livello	Nome indicatore	Calcolo indicatore	Fase di osservazione e unità di misura	Tempo di osservazione	Tipo	Spiegazione indicatore	Note		
9.2	Smaltimento debiti commerciali nati negli esercizi precedenti	Pagamenti c/residui (Macroaggregati 1.3 "Acquisto di beni e servizi" + 2.2 "Investimenti fissi lordi e acquisto di terreni") / stock residui al 1° gennaio (Macroaggregati 1.3 "Acquisto di beni e servizi" + 2.2 "Investimenti fissi lordi e acquisto di terreni")	Pagamenti c/residui / Stock residui (%)	Rendiconto	S	Capacità dell'ente di provvedere al pagamento dei residui relativi ad anni precedenti, nel corso dell'esercizio e in conto capitale, maturati dall'ente e in confronti di un'altra amministrazione pubblica			
								Impegni di competenza (U.1.04.01.00.000) + Trasferimenti di tributi (U.1.05.00.00.000) + Fondi perequativi (U.1.06.00.00.000) + Contributi agli investimenti a Amministrazioni pubbliche (U.2.03.01.00.000) + Altri trasferimenti in conto capitale (U.2.04.01.00.000 + U.2.04.11.00.000 + U.2.04.16.00.000 + U.2.04.21.00.000)]	Impegni di competenza (%)
9.3	Smaltimento debiti verso altre amministrazioni pubbliche nati nell'esercizio	Pagamenti c/residui (Trasferimenti correnti a Amministrazioni Pubbliche (U.1.04.01.00.000) + Trasferimenti di tributi (U.1.05.00.00.000) + Fondi perequativi (U.1.06.00.00.000) + Contributi agli investimenti a Amministrazioni pubbliche (U.2.03.01.00.000) + Altri trasferimenti in conto capitale (U.2.04.01.00.000 + U.2.04.11.00.000 + U.2.04.16.00.000 + U.2.04.21.00.000)]	Pagamenti c/residui / Stock residui (%)	Rendiconto	S	Capacità di smaltimento, nell'esercizio, dei debiti non commerciali di competenza del medesimo esercizio, di parte corrente e in conto capitale, maturati dall'ente e in confronti di un'altra amministrazione pubblica			
								Impegni di competenza (U.1.04.01.00.000) + Trasferimenti di tributi (U.1.05.00.00.000) + Fondi perequativi (U.1.06.00.00.000) + Contributi agli investimenti a Amministrazioni pubbliche (U.2.03.01.00.000) + Altri trasferimenti in conto capitale (U.2.04.01.00.000 + U.2.04.11.00.000 + U.2.04.16.00.000 + U.2.04.21.00.000)]	Impegni di competenza (%)
9.4	Smaltimento debiti verso altre amministrazioni pubbliche nati negli esercizi precedenti	Pagamenti c/residui (Trasferimenti correnti a Amministrazioni Pubbliche (U.1.04.01.00.000) + Trasferimenti di tributi (U.1.05.00.00.000) + Fondi perequativi (U.1.06.00.00.000) + Contributi agli investimenti a Amministrazioni pubbliche (U.2.03.01.00.000) + Altri trasferimenti in conto capitale (U.2.04.01.00.000 + U.2.04.11.00.000 + U.2.04.16.00.000 + U.2.04.21.00.000)]	Pagamenti c/residui / Stock residui (%)	Rendiconto	S	Capacità di smaltimento dello stock dei debiti non commerciali, di parte corrente e in conto capitale, maturati dall'ente nei confronti di un'altra amministrazione pubblica negli anni precedenti quello di osservazione			
								Impegni di competenza (U.1.04.01.00.000) + Trasferimenti di tributi (U.1.05.00.00.000) + Fondi perequativi (U.1.06.00.00.000) + Contributi agli investimenti a Amministrazioni pubbliche (U.2.03.01.00.000) + Altri trasferimenti in conto capitale (U.2.04.01.00.000 + U.2.04.11.00.000 + U.2.04.16.00.000 + U.2.04.21.00.000)]	Impegni di competenza (%)
9.5	Indicatore annuale di tempestività dei pagamenti (di cui al comma 1, dell'articolo 9, Decreto del Presidente del Consiglio dei Ministri del 22 settembre 2014)	Somma, per ciascuna fattura emessa a titolo corrispettivo di una transazione commerciale, dei giorni effettivi intercorrenti tra la data scadenza della fattura o richiesta equivalente di pagamento e la data di pagamento ai fornitori moltiplicata per l'importo dovuto, rapportata alla somma degli importi pagati nel periodo di riferimento	Impegni per estinzioni anticipate	Giorni	Rendiconto	Indica, a livello annuale, la tempestività nei pagamenti da parte dell'amministrazione			
								Debito da finanziamento al 31 dicembre dell'anno precedente (2)	Impegni su stock (%)
10	Debiti finanziari	Debito da finanziamento al 31 dicembre dell'anno precedente (2) - Impegni estinzione anticipata	Impegni su stock (%)	Rendiconto	S	Incidenza delle estinzioni anticipate di debiti finanziari sul totale dei debiti da finanziamento al 31/12	(2) Il debito di finanziamento è pari alla Lettera DT dello stato patrimoniale passivo. Gli enti locali e gli enti speciali che adottano il D.Lgs. 118/2011 dal 2016 elaborano l'indicatore a decorrere dal 2017.		
								Debito da finanziamento al 31 dicembre dell'anno precedente (2)	Impegni su stock (%)
10.2	Incidenza estinzioni debiti finanziari	Debito da finanziamento al 31 dicembre dell'anno precedente (2) - Impegni estinzione anticipata	Impegni su stock (%)	Rendiconto	S	Incidenza delle estinzioni anticipate di debiti finanziari sul totale dei debiti da finanziamento al 31/12	(2) Il debito di finanziamento è pari alla Lettera DT dello stato patrimoniale passivo. Gli enti locali e gli enti speciali che adottano il D.Lgs. 118/2011 dal 2016 elaborano l'indicatore a decorrere dal 2017.		
								Debito da finanziamento al 31 dicembre dell'anno precedente (2)	Impegni su stock (%)
10.3	Sostenibilità debiti finanziari	Impegni (1.7 "Interessi passivi" - "Interessi per anticipazioni prestiti" (U.1.07.06.04.000) + Titolo 4 della spesa - estinzioni anticipate) - (Accertamenti Entrate categoria 4.02.06 "Contributi agli investimenti direttamente destinati al rimborso dei prestiti da amministrazioni pubbliche)	Impegni su accertamenti (%)	Rendiconto	S	Valutazione della sostenibilità dei debiti finanziari contratti dall'ente			
								Impegni su accertamenti (%)	
									Impegni su accertamenti (%)

Piano degli indicatori di bilancio
Quadro sinottico rendiconto finanziario - Allegato n. 2

Macro indicatore 1° livello	Nome indicatore	Calcolo indicatore	Fase di osservazione e unità di misura	Tempo di osservazione	Tipo	Spiegazione indicatore	Note
		+ Trasferimenti in conto capitale per assunzione di debiti dell'amministrazione da parte di amministrazioni pubbliche (E.4.03.01.00.000) + Trasferimenti in conto capitale da parte di amministrazioni pubbliche per cancellazione di debiti dall'amministrazione (E.4.03.04.00.000) Accertamenti 1, 2 e 3 delle entrate (Debito da finanziamento al 31/12 (2) / popolazione residente (al 1° gennaio dell'esercizio di riferimento o, se non disponibile, al 1° gennaio dell'ultimo anno disponibile))					
10.4	Indebitamento procapite		Debito / Popolazione residente (€)	Rendiconto	S	Valutazione del livello di indebitamento pro capite dell'amministrazione	
11	Composizione dell'avanzo di amministrazione (4)	11.1 Incidenza quota libera di parte corrente nell'avanzo / Quota libera di parte corrente dell'avanzo / Avanzo di amministrazione (5)	Quota libera di parte corrente dell'avanzo / Avanzo di amministrazione (%)	Rendiconto	S		(4) Da compilare solo se la voce E dell'allegato al rendiconto concernente il risultato di amministrazione è positivo o pari a 0. (5) La quota libera di parte corrente del risultato di amministrazione è pari alla voce E riportata nell'allegato a) al rendiconto. Il risultato di amministrazione è pari alla lettera A del predetto allegato a).
	11.2 Incidenza quota libera in d/capitale nell'avanzo / Quota libera in conto capitale dell'avanzo / Avanzo di amministrazione (6)	Quota libera in conto capitale dell'avanzo / Avanzo di amministrazione (%)	Quota libera in conto capitale dell'avanzo / Avanzo di amministrazione (%)	Rendiconto	S		(4) Da compilare solo se la voce E dell'allegato al rendiconto concernente il risultato di amministrazione è positivo o pari a 0. (6) La quota libera in d/capitale del risultato di amministrazione è pari alla voce D riportata nell'allegato a) al rendiconto. Il risultato di amministrazione è pari alla lettera A riportata nel predetto allegato a).
	11.3 Incidenza quota accantonata nell'avanzo / Quota accantonata dell'avanzo / Avanzo di amministrazione (7)	Quota accantonata dell'avanzo / Avanzo di amministrazione (%)	Quota accantonata dell'avanzo / Avanzo di amministrazione (%)	Rendiconto	S		(4) Da compilare solo se la voce E dell'allegato al rendiconto concernente il risultato di amministrazione è positivo o pari a 0. (7) La quota accantonata del risultato di amministrazione è pari alla voce B riportata nell'allegato a) al rendiconto. Il risultato di amministrazione è pari alla lettera A riportata nel predetto allegato a).
	11.4 Incidenza quota vincolata nell'avanzo / Quota vincolata nell'avanzo / Avanzo di amministrazione (8)	Quota vincolata dell'avanzo / Avanzo di amministrazione (%)	Quota vincolata dell'avanzo / Avanzo di amministrazione (%)	Rendiconto	S		(4) Da compilare solo se la voce E dell'allegato al rendiconto concernente il risultato di amministrazione è positivo o pari a 0. (8) La quota vincolata del risultato di amministrazione è pari alla voce C riportata nell'allegato a) al rendiconto. Il risultato di amministrazione è pari alla lettera A riportata nel predetto allegato a).
12	Disavanzo di amministrazione	12.1 Quota disavanzo ripianata nell'esercizio / [Disavanzo di amministrazione esercizio precedente - Disavanzo di amministrazione esercizio in corso] / Totale disavanzo esercizio precedente (3)	Quota del disavanzo ripianato nell'esercizio valutata quale differenza tra il disavanzo iniziale al 1° gennaio e quello alla fine dell'esercizio	Rendiconto	S		(3) Indicatore da rappresentare solo se di importo 0. Il disavanzo è determinato facendo riferimento all'importo di cui alla lettera E dell'allegato al rendiconto riguardante il risultato di amministrazione dell'esercizio di riferimento, al netto del disavanzo da debito autorizzato e non contratto.
	12.1 Quota disavanzo ripianata nell'esercizio / [Disavanzo di amministrazione esercizio precedente - Disavanzo di amministrazione esercizio in corso] / Totale disavanzo esercizio precedente (3)	Quota del disavanzo ripianato nell'esercizio valutata quale differenza tra il disavanzo iniziale al 1° gennaio e quello alla fine dell'esercizio	Quota del disavanzo ripianato nell'esercizio valutata quale differenza tra il disavanzo iniziale al 1° gennaio e quello alla fine dell'esercizio	Rendiconto	S		(3) Indicatore da rappresentare solo se di importo 0. Il disavanzo è determinato facendo riferimento al risultato di amministrazione dell'esercizio di riferimento, al netto del disavanzo da debito autorizzato e non contratto.
	12.3 Sostenibilità patrimoniale del disavanzo / Totale disavanzo di amministrazione (3) / Patrimonio netto (1)	Totale disavanzo di amministrazione (3) / Patrimonio netto (1)	Valutazione del rapporto tra il disavanzo di amministrazione rilevato nell'esercizio e il patrimonio netto dell'ente	Rendiconto	S		(1) Il Patrimonio netto è pari alla Lettera A) dello stato patrimoniale passivo. Le Autonomie speciali e i loro enti locali e strumenti che adottano il DLgs n°18/2011 dal 2016 elaborano l'indicatore a decorrere dal 2017. (2) L'indicatore è da rappresentare solo se di importo 0. Il disavanzo è determinato facendo riferimento all'importo di cui alla lettera E dell'allegato al rendiconto riguardante il risultato di

Quadro sinottico rendiconto finanziario - Allegato n. 2

Macro indicatore 1° livello	Nome indicatore	Calcolo indicatore	Fase di osservazione e unità di misura	Tempo di osservazione	Spiegazione indicatore	Note
13 Debiti fuori bilancio	12.4 Sostenibilità disavanzo effettivamente a carico dell'esercizio	Disavanzo iscritto in spesa del conto del bilancio		Rendiconto	Quota del disavanzo in relazione ai primi tre titoli delle entrate iscritte nel bilancio di previsione	amministrazione dell'esercizio di riferimento, al netto del disavanzo da debito autorizzato e non contratto
	13.1 Debiti riconosciuti e finanziati	Accertamenti dei titoli 1, 2 e 3 delle entrate - importo debiti riconosciuti e finanziati Totale impegni titoli 1 e titolo II	Debiti riconosciuti e finanziati / impegni (%)	Rendiconto	Valutazione dello stock di debiti fuori bilancio riconosciuti e finanziati in relazione al totale degli impegni correnti e in c/capitale	
	13.2 Debiti in corso di riconoscimento	importo debiti fuori bilancio in corso di riconoscimento Totale accertamenti titoli 1, 2 e 3	Debiti fuori bilancio in corso di riconoscimento / accertamenti (%)	Rendiconto	Debiti in corso di riconoscimento	Dati extracontabili risultanti, ad esempio, da delibera di giunta o da schema di delibera presentato in consiglio
	13.3 Debiti riconosciuti e in corso di finanziamento	importo debiti fuori bilancio riconosciuti e in corso di finanziamento Totale accertamenti titoli 1, 2 e 3	Debiti fuori bilancio riconosciuti e in corso di finanziamento / accertamenti (%)	Rendiconto	Debiti riconosciuti e in corso di finanziamento	Dati extracontabili risultanti, ad esempio, da delibera di consiglio con copertura certa e rinviata
	14 Fondo pluriennale vincolato	14.1 Utilizzo del FPV	(Fondo pluriennale vincolato corrente e capitale iscritto in entrata del bilancio - Quota del fondo pluriennale vincolato corrente e capitale non utilizzata nel corso dell'esercizio e rinviata agli esercizi successivi) Fondo pluriennale vincolato corrente e capitale iscritto in entrata nel bilancio	Importi indicati nell'Allegato rendiconto concernente il FPV (%)	Rendiconto	Utilizzo del FPV
15 Partite di giro e conto terzi	15.1 Incidenza partite di giro e conto terzi in entrata	Totale accertamenti Entrate per conto terzi e partite di giro - Entrate derivanti dalla gestione degli incassi vincolati degli enti locali (E-9.01.99.06.000)	Accertamenti (%)	Rendiconto	Valutazione dell'incidenza delle entrate per partite di giro e conto terzi sul totale delle entrate correnti	
	15.2 Incidenza partite di giro e conto terzi in uscita	Totale impegni Uscite per conto terzi e partite di giro - Uscite derivanti dalla gestione degli incassi vincolati degli enti locali (U-7.01.99.06.000)	Impegni (%)	Rendiconto	Valutazione dell'incidenza delle spese per partite di giro e conto terzi sul totale delle spese correnti	

VERIFICA EQUILIBRI
(solo per gli Enti locali)
2020

EQUILIBRIO ECONOMICO-FINANZIARIO		COMPETENZA 2020 (ACCERTAMENTI E IMPEGNI IMPUTATI ALL'ESERCIZIO)
A) Fondo pluriennale vincolato per spese correnti iscritto in entrata	(+)	20.744,54
AA) Recupero disavanzo di amministrazione esercizio precedente	(-)	0,00
B) Entrate titoli 1.00 – 2.00 - 3.00	(+)	1.747.224,95
<i>di cui per estinzione anticipata di prestiti</i>		0,00
C) Entrate Titolo 4.02.06 – Contributi agli investimenti direttamente destinati al rimborso dei prestiti da amministrazioni pubbliche	(+)	0,00
D) Spese Titolo 1.00 – Spese correnti	(-)	1.470.896,40
D1) Fondo pluriennale vincolato di parte corrente (di spesa)	(-)	21.344,15
E) Spese Titolo 2.04 – Altri trasferimenti in conto capitale	(-)	275.096,12
E1) Fondo pluriennale vincolato di spesa – Titolo 2.04 Altri trasferimenti in conto capitale	(-)	0,00
F1) Spese Titolo 4.00 – Quote di capitale amm.to dei mutui e prestiti obbligazionari	(-)	63.526,47
<i>di cui per estinzione anticipata di prestiti</i>		0,00
F2) Fondo anticipazioni di liquidità	(-)	0,00
G) Somma finale (G=A-AA+B+C-D-D1-E-E1-F1-F2)		-62.893,65
ALTRE POSTE DIFFERENZIALI, PER ECCEZIONI PREVISTE DA NORME DI LEGGE E DAI PRINCIPI CONTABILI, CHE HANNO EFFETTO SULL'EQUILIBRIO EX ARTICOLO 162, COMMA 6, DEL TESTO UNICO DELLE LEGGI SULL'ORDINAMENTO DEGLI ENTI LOCALI		
H) Utilizzo avanzo di amministrazione per spese correnti e per rimborso prestiti	(+)	9.309,26
<i>di cui per estinzione anticipata di prestiti</i>		0,00
I) Entrate di parte capitale destinate a spese correnti in base a specifiche disposizioni di legge o dei principi contabili	(+)	20.096,00
<i>di cui per estinzione anticipata di prestiti</i>		0,00
L) Entrate di parte corrente destinate a spese di investimento in base a specifiche disposizioni di legge o dei principi contabili	(-)	38.215,08
M) Entrate da accensione di prestiti destinate a estinzione anticipata dei prestiti	(+)	0,00
O1) RISULTATO DI COMPETENZA DI PARTE CORRENTE (O1=G+H+I-L+M)		-71.703,47
– Risorse accantonate di parte corrente stanziare nel bilancio dell'esercizio 2020	(-)	15.225,21
– Risorse vincolate di parte corrente nel bilancio	(-)	140.150,05
O2) EQUILIBRIO DI BILANCIO DI PARTE CORRENTE		-227.078,73
– Variazioni accantonamenti di parte corrente effettuata in sede di rendiconto (+)/(-)	(-)	-749,59
O3) EQUILIBRIO COMPLESSIVO DI PARTE CORRENTE		-226.329,14

VERIFICA EQUILIBRI
(solo per gli Enti locali)
2020

EQUILIBRIO ECONOMICO-FINANZIARIO		COMPETENZA 2020 (ACCERTAMENTI E IMPEGNI IMPUTATI ALL'ESERCIZIO)
P) Utilizzo avanzo di amministrazione per spese di investimento	(+)	419.213,32
Q) Fondo pluriennale vincolato per spese in conto capitale iscritto in entrata	(+)	1.644.271,04
R) Entrate Titoli 4.00 – 5.00 – 6.00	(+)	1.547.525,87
C) Entrate Titolo 4.02.06 – Contributi agli investimenti direttamente destinati al rimborso dei prestiti da amministrazioni pubbliche	(-)	0,00
I) Entrate di parte capitale destinate a spese correnti in base a specifiche disposizioni di legge o dei principi contabili	(-)	20.096,00
S1) Entrate Titolo 5.02 per Riscossione crediti di breve termine	(-)	0,00
S2) Entrate Titolo 5.03 per Riscossione crediti di medio-lungo termine	(-)	0,00
T) Entrate Titolo 5.04 relative a Altre entrate per riduzione di attività finanziarie	(-)	0,00
L) Entrate di parte corrente destinate a spese di investimento in base a specifiche disposizioni di legge o dei principi contabili	(+)	39.215,08
M) Entrate da accensione di prestiti destinate a estinzione anticipata dei prestiti	(-)	0,00
U) Spese Titolo 2.00 – Spese in conto capitale	(-)	1.137.048,49
U1) Fondo pluriennale vincolato in c/capitale (di spesa)	(-)	1.617.956,19
V) Spese Titolo 3.01 per Acquisizioni di attività finanziarie	(-)	0,00
E) Spese Titolo 2.04 - Trasferimento in conto capitale	(+)	275.096,12
E1) Fondo pluriennale vincolato di spesa - titolo 2.04 Altri trasferimenti in conto capitale	(+)	0,00
Z1) RISULTATO DI COMPETENZA IN C/CAPITALE (Z1=P+Q+R-C-I-S1-S2-T+L-M-U-U1-V+E)		1.149.220,75
– Risorse accantonate in c/capitale stanziate nel bilancio dell'esercizio 2020	(-)	0,00
– Risorse vincolate in c/capitale nel bilancio	(-)	903.456,70
Z2) EQUILIBRIO DI BILANCIO IN C/CAPITALE		245.764,05
– Variazioni accantonamenti in c/capitale effettuata in sede di rendiconto (+)/(-)	(-)	0,00
Z3) EQUILIBRIO COMPLESSIVO IN CAPITALE		245.764,05

VERIFICA EQUILIBRI
(solo per gli Enti locali)
2020

EQUILIBRIO ECONOMICO-FINANZIARIO		COMPETENZA 2020 (ACCERTAMENTI E IMPEGNI IMPUTATI ALL'ESERCIZIO)
S1) Entrate Titolo 5.02 per Riscossione crediti di breve termine	(+)	0,00
S2) Entrate Titolo 5.03 per Riscossione crediti di medio-lungo termine	(+)	0,00
T) Entrate Titolo 5.04 relative a Altre entrate per riduzione di attività finanziarie	(+)	0,00
X1) Spese Titolo 3.02 per Concessione crediti di breve termine	(-)	0,00
X2) Spese Titolo 3.03 per Concessione crediti di medio-lungo termine	(-)	0,00
Y) Spese Titolo 3.04 per Altre spese per incremento di attività finanziarie	(-)	0,00
W1) RISULTATO DI COMPETENZA (W1 = O1+Z1+S1+S2+T-X1-X2-Y-Z)		1.077.517,28
- Risorse accantonate stanziare nel bilancio dell'esercizio 2020	(-)	15.225,21
- Risorse vincolate nel bilancio	(-)	1.043.606,75
W2) EQUILIBRIO DI BILANCIO		18.685,32
- Variazioni accantonamenti effettuata in sede di rendiconto (+)/(-)	(-)	-749,59
W3) EQUILIBRIO COMPLESSIVO		19.434,91

Saldo corrente ai fini della copertura degli investimenti pluriennali:

O1) Risultato di competenza di parte corrente		-71.703,47
Utilizzo risultato di amministrazione per il finanziamento di spese correnti e per il rimborso dei prestiti al netto del Fondo anticipazione di liquidità (+)	(-)	9.309,26
Entrate non ricorrenti che non hanno dato copertura a impegni	(-)	0,00
- Risorse accantonate di parte corrente stanziare nel bilancio dell'esercizio 2020 ⁽¹⁾	(-)	15.225,21
- Variazioni accantonamenti di parte corrente effettuata in sede di rendiconto (+)/(-) ⁽²⁾	(-)	-749,59
- Risorse vincolate di parte corrente nel bilancio ⁽³⁾	(-)	140.150,05
Equilibrio di parte corrente ai fini della copertura degli investimenti pluriennali		-235.638,40

A) Indicare l'importo iscritto in entrata del conto del bilancio alla corrispondente voce riguardante il fondo pluriennale vincolato.

C) Si tratta delle entrate in conto capitale relative ai soli contributi agli investimenti destinati al rimborso prestiti corrispondenti alla voce del piano dei conti finanziario con codifica E.4.02.00.00.000.

D1) Indicare l'importo complessivo delle voci relative al corrispondente fondo pluriennale vincolato risultante in spesa del conto del bilancio.

E) Si tratta delle spese del titolo 2 per trasferimenti in conto capitale corrispondenti alla voce del piano dei conti finanziario con codifica U.2.04.00.00.000.

Q) Indicare l'importo iscritto in entrata del conto del bilancio alla corrispondente voce riguardante il fondo pluriennale vincolato.

S1) Si tratta delle entrate del titolo 5 limitatamente alle riscossione crediti di breve termine corrispondenti alla voce del piano dei conti finanziario con codifica E.5.02.00.00.000.

S2) Si tratta delle entrate del titolo 5 limitatamente alle riscossione crediti di medio-lungo termine corrispondenti alla voce del piano dei conti finanziario con codifica E.5.03.00.00.000.

T) Si tratta delle entrate del titolo 5 limitatamente alle altre entrate per riduzione di attività finanziarie corrispondenti alla voce del piano dei conti finanziario con codifica E.5.04.00.00.000.

U1) Indicare l'importo complessivo delle voci relative al corrispondente fondo pluriennale vincolato risultante in spesa del conto del bilancio.

X1) Si tratta delle spese del titolo 3 limitatamente alle concessione crediti di breve termine corrispondenti alla voce del piano dei conti finanziario con codifica U.3.02.00.00.000.


X2) Si tratta delle spese del titolo 3 limitatamente alle concessione crediti di medio-lungo termine corrispondenti alla voce del piano dei conti finanziario con codifica U.3.03.00.00.000.

Y) Si tratta delle spese del titolo 3 limitatamente alle altre spese per incremento di attività finanziarie corrispondenti alla voce del piano dei conti finanziario con codifica U.3.04.00.00.000.

(1) Inserire la quota corrente del totale della colonna c) dell'allegato a/1 "Elenco analitico delle risorse accantonate nel risultato di amministrazione" al netto dell'accantonamento al fondo anticipazioni di liquidità, già considerato ai fini della determinazione del saldo di parte corrente.

(2) Inserire la quota corrente del totale della colonna d) dell'allegato a/1 "Elenco analitico delle risorse accantonate nel risultato di amministrazione" al netto dell'accantonamento al Fondo anticipazioni di liquidità, già considerato ai fini della determinazione.

(3) Inserire l'importo della quota corrente della prima colonna della riga n) dell'allegato a/2 "Elenco analitico delle risorse vincolate nel risultato di amministrazione" al netto delle quote correnti vincolate al 31/12 finanziate dal risultato di amministrazione iniziale.



Piano degli indicatori di bilancio

Indicatori sintetici Rendiconto esercizio 2020

TIPOLOGIA INDICATORE		DEFINIZIONE	VALORE INDICATORE 2020 (percentuale)
1	Rigidità strutturale di bilancio		
1.1	Incidenza spese rigide (ripiano disavanzo, personale e debito) su entrate correnti	[ripiano disavanzo a carico dell'esercizio + Impegni (Macroaggregati 1.1 "Redditi di lavoro dipendente" + pdc 1.02.01.01.000 "IRAP" - FPV entrata concernente il Macroaggregato 1.1 + FPV personale in uscita 1,1 + 1,7 "Interessi passivi" + Titolo 4 Rimborsi prestiti)] / (Accertamenti primi tre titoli Entrate)	25,88 %
2	Entrate correnti		
2.1	Incidenza degli accertamenti di parte corrente sulle previsioni iniziali di parte corrente	Totale accertamenti primi tre titoli di entrata dei primi tre titoli delle Entrate / Stanzamenti iniziali di competenza	113,32 %
2.2	Incidenza degli accertamenti di parte corrente sulle previsioni definitive di parte corrente	Totale accertamenti primi tre titoli di entrata dei primi tre titoli delle Entrate / Stanzamenti definitivi di competenza	96,72 %
2.3	Incidenza degli accertamenti delle entrate proprie sulle previsioni iniziali di parte corrente	Totale accertamenti (pdc E.1.01.00.00.000 "Tributi" - "Compartecipazioni di tributi" E.1.01.04.00.000 + E.3.00.00.00.000 "Entrate extratributarie") / Stanzamenti iniziali di competenza dei primi tre titoli delle Entrate	99,97 %
2.4	Incidenza degli accertamenti delle entrate proprie sulle previsioni definitive di parte corrente	Totale accertamenti (pdc E.1.01.00.00.000 "Tributi" - "Compartecipazioni di tributi" E.1.01.04.00.000 + E.3.00.00.00.000 "Entrate extratributarie") / Stanzamenti definitivi di competenza dei primi tre titoli delle Entrate	85,32 %
2.5	Incidenza degli incassi correnti sulle previsioni iniziali di parte corrente	Totale incassi c/competenza e c/residui dei primi tre titoli di entrata / Stanzamenti iniziali di cassa dei primi tre titoli delle Entrate	89,98 %
2.6	Incidenza degli incassi correnti sulle previsioni definitive di parte corrente	Totale incassi c/competenza e c/residui primi tre titoli di entrata / Stanzamenti definitivi di cassa dei primi tre titoli delle Entrate	80,56 %
2.7	Incidenza degli incassi delle entrate proprie sulle previsioni iniziali di parte corrente	Totale incassi c/competenza e c/residui (pdc E.1.01.00.00.000 "Tributi" - "Compartecipazioni di tributi" E.1.01.04.00.000 + E.3.00.00.00.000 "Entrate extratributarie") / Stanzamenti iniziali di cassa dei primi tre titoli delle Entrate	80,51 %
2.8	Incidenza degli incassi delle entrate proprie sulle previsioni definitive di parte corrente	Totale incassi c/competenza e c/residui (pdc E.1.01.00.00.000 "Tributi" - "Compartecipazioni di tributi" E.1.01.04.00.000 + E.3.00.00.00.000 "Entrate extratributarie") / Stanzamenti definitivi di cassa dei primi tre titoli delle Entrate	72,08 %

Piano degli indicatori di bilancio
 Indicatori sintetici
 Rendiconto esercizio 2020

TIPOLOGIA INDICATORE	DEFINIZIONE	VALORE INDICATORE 2020 (percentuale)
3 Anticipazioni dell'Istituto tesoriere		
3.1	Utilizzo medio Anticipazioni di tesoreria	
3.2	Anticipazione chiuse solo contabilmente	0,00 %
4 Spese di personale		
4.1	Incidenza della spesa di personale sulla spesa corrente	22,16 %
4.2	Incidenza del salario accessorio ed incentivante rispetto al totale della spesa di personale Indica il peso delle componenti afferenti la contrattazione decentrata dell'ente rispetto al totale dei redditi da lavoro	8,37 %
4.3	Incidenza spesa personale flessibile rispetto al totale della spesa di personale Indica come gli enti soddisfano le proprie esigenze di risorse umane, mixando le varie alternative contrattuali più rigide (personale dipendente) o meno rigide (forme di lavoro flessibile)	15,25 %

Piano degli indicatori di bilancio

Indicatori sintetici
Rendiconto esercizio 2020

TIPOLOGIA INDICATORE	DEFINIZIONE	VALORE INDICATORE 2020 (percentuale)
4.4	Spesa di personale procapite (Indicatore di equilibrio dimensionale in valore assoluto)	348,80
5 Esternalizzazione dei servizi		
5.1	Indicatore di esternalizzazione dei servizi	19,03 %
6 Interessi passivi		
6.1	Incidenza degli interessi passivi sulle entrate correnti	3,92 %
6.2	Incidenza degli interessi passivi sulle anticipazioni sul totale della spesa per interessi passivi	0,00 %
6.3	Incidenza interessi di mora sul totale della spesa per interessi passivi	0,00 %
7 Investimenti		
7.1	Incidenza investimenti sul totale della spesa corrente e in conto capitale	32,19 %
7.2	Investimenti diretti procapite (in valore assoluto)	914,43
7.3	Contributi agli investimenti procapite (in valore assoluto)	0,00

Piano degli indicatori di bilancio

Indicatori sintetici
Rendiconto esercizio 2020

TIPOLOGIA INDICATORE	DEFINIZIONE	VALORE INDICATORE 2020 (percentuale)
7.4 Investimenti complessivi procapite (in valore assoluto)	Impegni per Macroaggregati 2.2 "Investimenti fissi lordi e acquisto di terreni" e 2.3 "Contributi agli investimenti" / popolazione residente (al 1° gennaio dell'esercizio di riferimento o, se non disponibile, al 1° gennaio dell'ultimo anno disponibile)	914,43
7.5 Quota investimenti complessivi finanziati dal risparmio corrente	Margine corrente di competenza/[Impegni + relativi FPV (Macroaggregato 2.2 "Investimenti fissi lordi e acquisto di terreni" + Macroaggregato 2.3 "Contributi agli investimenti")] (9)	16,71 %
7.6 Quota investimenti complessivi finanziati dal saldo positivo delle partite finanziarie	Saldo positivo delle partite finanziarie ([Impegni + relativi FPV (Macroaggregato 2.2 "Investimenti fissi lordi e acquisto di terreni" + Macroaggregato 2.3 "Contributi agli investimenti"])(9)	0,00 %
7.7 Quota investimenti complessivi finanziati da debito	Accertamenti (Titolo 6 "Accensione prestiti" - Categoria 6.02.02 "Anticipazioni" - Categoria 6.03.03 "Accensione prestiti a seguito di escussione di garanzie" - Accensioni di prestiti da rinegoziazioni) / [Impegni + relativi FPV (Macroaggregato 2.2 "Investimenti fissi lordi e acquisto di terreni" + Macroaggregato 2.3 "Contributi agli investimenti"] (9)	0,00 %
8 Analisi dei residui		
8.1 Incidenza nuovi residui passivi di parte corrente su stock residui passivi correnti	Totale residui passivi titolo 1 di competenza dell'esercizio / Totale residui passivi titolo 1 al 31 dicembre	63,28 %
8.2 Incidenza nuovi residui passivi in c/capitale su stock residui passivi in conto capitale al 31 dicembre	Totale residui passivi titolo 2 di competenza dell'esercizio/ Totale residui titolo 2 al 31 dicembre	87,38 %
8.3 Incidenza nuovi residui passivi per incremento attività finanziarie su stock residui passivi per incremento attività finanziarie al 31 dicembre	Totale residui passivi titolo 3 di competenza dell'esercizio / Totale residui passivi titolo 3 al 31 dicembre	0,00 %
8.4 Incidenza nuovi residui attivi di parte corrente su stock residui attivi di parte corrente	Totale residui attivi titoli 1,2,3 di competenza dell'esercizio / Totale residui attivi titoli 1, 2 e 3 al 31 dicembre	57,73 %
8.5 Incidenza nuovi residui attivi in c/capitale su stock residui attivi in c/capitale	Totale residui attivi titolo 4 di competenza dell'esercizio / Totale residui attivi titolo 4 al 31 dicembre	38,42 %

Piano degli indicatori di bilancio
 Indicatori sintetici
 Rendiconto esercizio 2020

TIPOLOGIA INDICATORE	DEFINIZIONE	VALORE INDICATORE 2020 (percentuale)
8.6	Incidenza nuovi residui attivi per riduzione di attività finanziarie su stock residui attivi per riduzione di attività finanziarie	0,00 %
9 Smaltimento debiti non finanziari		
9.1	Smaltimento debiti commerciali nati nell'esercizio	56,11 %
9.2	Smaltimento debiti commerciali nati negli esercizi precedenti	73,11 %
9.3	Smaltimento debiti verso altre amministrazioni pubbliche nati nell'esercizio	46,44 %

Piano degli indicatori di bilancio

Indicatori sintetici Rendiconto esercizio 2020

TIPOLOGIA INDICATORE	DEFINIZIONE	VALORE INDICATORE 2020 (percentuale)
9.4 Smaltimento debiti verso altre amministrazioni pubbliche nati negli esercizi precedenti	Pagamenti in c/residui [Trasferimenti correnti a Amministrazioni Pubbliche (U.1.04.01.00.000) + Trasferimenti di tributi (U.1.05.00.00.000) + Fondi perequativi (U.1.06.00.00.000) + Contributi agli investimenti a Amministrazioni pubbliche (U.2.03.01.00.000) + Altri trasferimenti in conto capitale (U.2.04.01.00.000 + U.2.04.11.00.000 + U.2.04.16.00.000 + U.2.04.21.00.000)] / stock residui al 1° gennaio [Trasferimenti correnti a Amministrazioni Pubbliche (U.1.04.01.00.000) + Trasferimenti di tributi (U.1.05.00.00.000) + Fondi perequativi (U.1.06.00.00.000) + Contributi agli investimenti a Amministrazioni pubbliche (U.2.03.01.00.000) + Altri trasferimenti in conto capitale (U.2.04.01.00.000 + U.2.04.11.00.000 + U.2.04.16.00.000 + U.2.04.21.00.000)]	56,76 %
9.5 Indicatore annuale di tempestività dei pagamenti (di cui al comma 1, dell'articolo 9, DPCM del 22 settembre 2014)	Giorni effettivi intercorrenti tra la data di scadenza della fattura o richiesta equivalente di pagamento e la data di pagamento ai fornitori moltiplicata per l'importo dovuto, rapportata alla somma degli importi pagati nel periodo di riferimento	33,40
10 Debiti finanziari		
10.1 Incidenza estinzioni anticipate debiti finanziari	Impegni per estinzioni anticipate / Debito da finanziamento al 31 dicembre anno precedente (2)	0,00 %
10.2 Incidenza estinzioni ordinarie debiti finanziari	(Totale impegni Titolo 4 della spesa – Impegni estinzioni anticipate) / Debito da finanziamento al 31 dicembre anno precedente (2)	4,00 %

Piano degli indicatori di bilancio

Indicatori sintetici

Rendiconto esercizio 2020

TIPOLOGIA INDICATORE	DEFINIZIONE	VALORE INDICATORE 2020 (percentuale)
10.3	Sostenibilità debiti finanziari	
	[Impegni (Totale 1.7 "Interessi passivi" – "Interessi di mora" (U.1.07.06.02.000) – "Interessi per anticipazioni prestiti" (U.1.07.06.04.000) + Titolo 4 della spesa – estinzioni anticipate) – (Accertamenti Entrate categoria E.4.02.06.00.000 "Contributi agli investimenti direttiamente destinati al rimborso di prestiti da amministrazioni pubbliche") + Trasferimenti in conto capitale per assunzione di debiti dell'amministrazione da parte di amministrazioni pubbliche (E.4.03.01.00.000) + Trasferimenti in conto capitale da parte di amministrazioni pubbliche per cancellazione di debiti dell'amministrazione (E.4.03.04.00.000)] / Accertamenti titoli 1, 2 e 3	7,56 %
10.4	Indebitamento procapite (in valore assoluto)	
	Debito di finanziamento al 31/12 (2) / popolazione residente (al 1° gennaio dell'esercizio di riferimento o, se non disponibile, al 1° gennaio dell'ultimo anno disponibile)	1.715,60
11	Composizione dell'avanzo di amministrazione (4)	
11.1	Incidenza quota libera di parte corrente nell'avanzo	2,40 %
11.2	Incidenza quota libera in c/capitale nell'avanzo	0,18 %
11.3	Incidenza quota accantonata nell'avanzo	11,34 %
11.4	Incidenza quota vincolata nell'avanzo	86,08 %
12	Disavanzo di amministrazione	
12.1	Quota disavanzo ripianato nell'esercizio	
	Disavanzo di amministrazione esercizio precedente – Disavanzo di amministrazione esercizio in corso / Totale Disavanzo esercizio precedente (3)	0,00 %
12.2	Incremento del disavanzo rispetto all'esercizio precedente	
	Disavanzo di amministrazione esercizio in corso – Disavanzo di amministrazione esercizio precedente / Totale Disavanzo esercizio precedente (3)	0,00 %
12.3	Sostenibilità patrimoniale del disavanzo	
	Totale disavanzo di amministrazione (3) / Patrimonio netto (1)	0,00 %
12.4	Sostenibilità disavanzo effettivamente a carico dell'esercizio	
	Disavanzo iscritto in spesa del conto del bilancio / Accertamenti dei titoli 1, 2 e 3 delle entrate	0,00 %
13	Debiti fuori bilancio	
13.1	Debiti riconosciuti e finanziati	
	Importo Debiti fuori bilancio riconosciuti e finanziati / Totale impegni titolo I e titolo II	0,00 %

Piano degli indicatori di bilancio

Indicatori sintetici
Rendiconto esercizio 2020

TIPOLOGIA INDICATORE	DEFINIZIONE	VALORE INDICATORE 2020 (percentuale)
13.2	Debiti in corso di riconoscimento	
	Importo debiti fuori bilancio in corso di riconoscimento/Totale accertamento entrate dei titoli 1, 2 e 3	0,00 %
13.3	Debiti riconosciuti e in corso di finanziamento	
	importo Debiti fuori bilancio riconosciuti e in corso di finanziamento/Totale accertamento entrate dei titoli 1, 2 e 3	0,00 %
14	Fondo pluriennale vincolato	
14.1	Utilizzo del FPV	
	(Fondo pluriennale vincolato corrente e capitale iscritto in entrata del bilancio - Quota del fondo pluriennale vincolato corrente e capitale non utilizzata nel corso dell'esercizio e rinviata agli esercizi successivi) / Fondo pluriennale vincolato corrente e capitale iscritto in entrata nel bilancio <i>(Per il FPV riferirsi ai valori riportati nell'allegato del rendiconto concernente il FPV, totale delle colonne a) e c)</i>	67,74 %
15	Partite di giro e conto terzi	
15.1	Incidenza partite di giro e conto terzi in entrata	
	Totale accertamenti Entrate per conto terzi e partite di giro / Totale accertamenti primi tre titoli delle entrate <i>(al netto delle operazioni riguardanti la gestione della cassa vincolata)</i>	17,95 %
15.2	Incidenza partite di giro e conto terzi in uscita	
	Totale impegni Uscite per conto terzi e partite di giro / Totale impegni del titolo I della spesa <i>(al netto delle operazioni riguardanti la gestione della cassa vincolata)</i>	21,33 %

(1) Il Patrimonio Netto è pari alla Lettera A) dello stato patrimoniale passivo. Gli enti locali delle Autonomie speciali che adottano il DLgs 118/2011 a decorrere dal 2016 e gli enti locali con popolazione inferiore a 5.000 abitanti elaborano l'indicatore a decorrere dal 2017.

(2) Il debito da finanziamento è pari alla Lettera D1 dello stato patrimoniale passivo. Gli enti locali delle Autonomie speciali che adottano il DLgs 118/2011 a decorrere dal 2016 e gli enti locali con popolazione inferiore a 5.000 abitanti elaborano l'indicatore a decorrere dal 2017.

(3) Indicatore da rappresentare solo in caso di disavanzo di amministrazione. Il disavanzo di amministrazione è pari alla lettera E dell'allegato al rendiconto riguardante il risultato di amministrazione dell'esercizio di riferimento.

(4) Da compilare solo se la voce E, dell'allegato al rendiconto concernente il risultato di amministrazione è positivo o pari a 0.

(5) La quota libera di parte corrente del risultato di amministrazione è pari alla voce E riportata nell'allegato a) al rendiconto. Il risultato di amministrazione è pari alla lettera A del predetto allegato a)

Piano degli indicatori di bilancio

Indicatori sintetici
Rendiconto esercizio 2020


TIPOLOGIA INDICATORE	DEFINIZIONE	VALORE INDICATORE 2020 (percentuale)
----------------------	-------------	---

(6) La quota libera in c/capitale del risultato di amministrazione è pari alla voce D riportata nell'allegato a) al rendiconto. Il risultato di amministrazione è pari alla lettera A riportata nel predetto allegato a).

(7) La quota accantonata del risultato di amministrazione è pari alla voce B riportata nell'allegato a) al rendiconto. Il risultato di amministrazione è pari alla lettera A del predetto allegato a).

(8) La quota vincolata del risultato di amministrazione è pari alla voce C riportata nell'allegato a) al rendiconto. Il risultato di amministrazione è pari alla lettera A riportata nel predetto allegato a).

(9) Indicare al numeratore solo la quota del finanziamento destinata alla copertura di investimenti, e al denominatore escludere gli investimenti che, nell'esercizio, sono finanziati dal FPV.



STATO PATRIMONIALE - ATTIVO

STATO PATRIMONIALE (ATTIVO)		Anno	Anno - 1	referimento art.2424 CC	referimento DM 26/4/95
	A) CREDITI vs. LO STATO ED ALTRE AMMINISTRAZIONI PUBBLICHE PER LA PARTECIPAZIONE AL FONDO DI DOTAZIONE			A	A
	TOTALE CREDITI vs PARTECIPANTI (A)				
	B) IMMOBILIZZAZIONI				
I	<u>Immobilizzazioni immateriali</u>			BI	BI
1	Costi di impianto e di ampliamento			BI1	BI1
2	Costi di ricerca sviluppo e pubblicità			BI2	BI2
3	Diritti di brevetto ed utilizzazione opere dell'ingegno			BI3	BI3
4	Concessioni, licenze, marchi e diritti simili			BI4	BI4
5	Avviamento			BI5	BI5
6	Immobilizzazioni in corso ed acconti			BI6	BI6
9	Altre	134.694,40		BI7	BI7
	Totale immobilizzazioni immateriali	134.694,40			
II	<u>Immobilizzazioni materiali (3)</u>				
1	Beni demaniali	10.215.189,26			
1.1	Terreni				
1.2	Fabbricati	1.040.533,25			
1.3	Infrastrutture	4.077.624,90			
1.9	Altri beni demaniali	5.097.031,11			
III	2 Altre immobilizzazioni materiali (3)	5.121.120,47			
2.1	Terreni	225.050,72		BI11	BI11
a	di cui in leasing finanziario				
2.2	Fabbricati	1.896.778,92			
a	di cui in leasing finanziario				
2.3	Impianti e macchinari	2.751.218,59		BI12	BI12
a	di cui in leasing finanziario				
2.4	Attrezzature industriali e commerciali	187.404,39		BI13	BI13
2.5	Mezzi di trasporto	14.847,13			
2.6	Macchine per ufficio e hardware	17.683,19			
2.7	Mobili e arredi	681,09			
2.8	Infrastrutture				
2.99	Altri beni materiali	27.456,44			
3	Immobilizzazioni in corso ed acconti	800.118,68		BI15	BI15
	Totale immobilizzazioni materiali	16.136.428,41			
IV	<u>Immobilizzazioni Finanziarie (1)</u>				
1	Partecipazioni in			BI111	BI111
a	imprese controllate			BI111a	BI111a
b	imprese partecipate			BI111b	BI111b
c	altri soggetti				
2	Crediti verso			BI112	BI112
a	altre amministrazioni pubbliche				
b	imprese controllate			BI112a	BI112a
c	imprese partecipate			BI112b	BI112b
d	altri soggetti			BI112c BI112d	BI112d
3	Altri titoli			BI113	
	Totale Immobilizzazioni finanziarie				
	TOTALE IMMOBILIZZAZIONI (B)	16.271.122,81			

STATO PATRIMONIALE - ATTIVO

STATO PATRIMONIALE (ATTIVO)		Anno	Anno - 1	riferimento art.2424 CC	riferimento DM 26/4/95
I	C) ATTIVITÀ CIRCOLANTE				
	<u>Rimanenze</u>			CI	CI
	Totale rimanenze				
II	<u>Crediti (2)</u>				
	1 Crediti di natura tributaria	51.563,86			
	a Crediti da tributi destinati al finanziamento della sanità				
	b Altri crediti da tributi	51.563,86			
	c Crediti da Fondi perequativi				
	2 Crediti per trasferimenti e contributi	3.997.797,12			
	a verso amministrazioni pubbliche	3.580.615,47			
	b imprese controllate			CI12	CI12
	c imprese partecipate	3.367,38		CI13	CI13
	d verso altri soggetti	413.794,27			
	3 Verso clienti ed utenti	101.191,51		CI11	CI11
	4 Altri Crediti	6.965,56		CI15	CI15
	a verso l'erario				
b per attività svolta per c/terzi					
c altri	6.965,56				
	Totale crediti	4.157.518,05			
III	<u>Attività finanziarie che non costituiscono immobilizzi</u>				
	1 Partecipazioni			CI11,2,3 CI14,5	CI11,2,3
	2 Altri titoli			CI16	CI15
	Totale attività finanziarie che non costituiscono immobilizzi				
IV	<u>Disponibilità liquide</u>				
	1 Conto di tesoreria	502.513,72			
	a Istituto tesoriere				CIV1a
	b presso Banca d'Italia	502.513,72			
	2 Altri depositi bancari e postali	8.185,89		CIV1	CIV1b,c
	3 Denaro e valori in cassa			CIV2,3	CIV2,3
	4 Altri conti presso la tesoreria statale intestati all'ente				
	Totale disponibilità liquide	510.699,61			
	TOTALE ATTIVO CIRCOLANTE (C)	4.668.217,66			
	<u>D) RATEI E RISCONTI</u>				
	1 Ratei attivi			D	D
	2 Risconti attivi			D	D
	TOTALE RATEI E RISCONTI (D)				
	TOTALE DELL'ATTIVO (A+B+C+D)	20.939.340,47			

(1) con separata indicazione degli importi esigibili entro l'esercizio successivo.

(2) con separata indicazione degli importi esigibili oltre l'esercizio successivo.

(3) con separata indicazione degli importi relativi a beni indisponibili.

STATO PATRIMONIALE - PASSIVO

STATO PATRIMONIALE (PASSIVO)		Anno	Anno - 1	riferimento art.2424 CC	riferimento DM 26/4/95
	A) PATRIMONIO NETTO				
I	Fondo di dotazione	4.491.010,54		AI	AI
II	Riserve	13.276.352,12			
a	<i>da risultato economico di esercizi precedenti</i>	3.061.162,86		AIV, AV, AVI, AVII, AVII	AIV, AV, AVI, AVII, AVII
b	<i>da capitale</i>			AII, AIII	AII, AIII
c	<i>da permessi di costruire</i>			AIX	AIX
d	<i>riserve indisponibili per beni demaniali e patrimoniali indisponibili e per i beni culturali</i>	10.215.189,26			
e	<i>altre riserve indisponibili</i>				
III	Risultato economico dell'esercizio			AIX	AIX
	TOTALE PATRIMONIO NETTO (A)	17.767.362,66			
	B) FONDI PER RISCHI ED ONERI				
1	Per trattamento di quiescenza			B1	B1
2	Per imposte			B2	B2
3	Altri	21.000,00		B3	B3
	TOTALE FONDI RISCHI ED ONERI (B)	21.000,00			
	C) TRATTAMENTO DI FINE RAPPORTO	3.287,63		C	C
	TOTALE T.F.R. (C)	3.287,63			
	D) DEBITI (1)				
1	Debiti da finanziamento	1.574.924,03			
a	<i>prestiti obbligazionari</i>			D1e D2	D1
b	<i>v/ altre amministrazioni pubbliche</i>				
c	<i>verso banche e tesoriere</i>			D4	D3 e D4
d	<i>verso altri finanziatori</i>	1.574.924,03		D5	
2	Debiti verso fornitori	717.050,17		D7	D6
3	Acconti			D6	D5
4	Debiti per trasferimenti e contributi	686.112,96			
a	<i>enti finanziati dal servizio sanitario nazionale</i>				
b	<i>altre amministrazioni pubbliche</i>	282.439,27			
c	<i>imprese controllate</i>			D9	D8
d	<i>imprese partecipate</i>			D10	D9
e	<i>altri soggetti</i>	403.673,69			
5	Altri debiti	169.603,02		D12,D13, D14	D11,D12, D13
a	<i>tributari</i>	11.235,25			
b	<i>verso istituti di previdenza e sicurezza sociale</i>				
c	<i>per attività svolta per c/terzi (2)</i>				
d	<i>altri</i>	158.367,77			
	TOTALE DEBITI (D)	3.147.690,18			
	E) RATEI E RISCOINTI E CONTRIBUTI AGLI INVESTIMENTI				
I	Ratei passivi			E	E
II	Risconti passivi			E	E
1	Contributi agli investimenti				
a	<i>da altre amministrazioni pubbliche</i>				
b	<i>da altri soggetti</i>				
2	Concessioni pluriennali				
3	Altri risconti passivi				
	TOTALE RATEI E RISCOINTI (E)				
	TOTALE DEL PASSIVO (A+B+C+D+E)	20.939.340,47			

STATO PATRIMONIALE - PASSIVO

STATO PATRIMONIALE (PASSIVO)		Anno	Anno - 1	referimento art.2424 CC	referimento DM 26/4/95
CONTI D'ORDINE					
1) Impegni su esercizi futuri					
2) Beni di terzi in uso					
3) Beni dati in uso a terzi					
4) Garanzie prestate a amministrazioni pubbliche					
5) Garanzie prestate a imprese controllate					
6) Garanzie prestate a imprese partecipate					
7) Garanzie prestate a altre imprese					
TOTALE CONTI D'ORDINE					

(1) con separata indicazione degli importi esigibili oltre l'esercizio successivo.

(2) non comprende i debiti derivanti dall'attività di sostituto di imposta. I debiti derivanti da tale attività sono considerati nelle voci 5 a) e b)

STATO PATRIMONIALE - ATTIVO

STATO PATRIMONIALE (ATTIVO)		Anno	Anno - 1	riferimento art.2424 CC	riferimento DM 26/4/95
	A) CREDITI vs. LO STATO ED ALTRE AMMINISTRAZIONI PUBBLICHE PER LA PARTECIPAZIONE AL FONDO DI DOTAZIONE			A	A
	TOTALE CREDITI vs PARTECIPANTI (A)				
	B) IMMOBILIZZAZIONI				
I	Immobilizzazioni immateriali			BI	BI
1	Costi di impianto e di ampliamento			BI1	BI1
2	Costi di ricerca sviluppo e pubblicità			BI2	BI2
3	Diritti di brevetto ed utilizzazione opere dell'ingegno			BI3	BI3
4	Concessioni, licenze, marchi e diritti simile			BI4	BI4
5	Avviamento			BI5	BI5
6	Immobilizzazioni in corso ed acconti			BI6	BI6
9	Altre	134.694,40		BI7	BI7
	Totale immobilizzazioni immateriali	134.694,40			
	Immobilizzazioni materiali (3)				
II 1	Beni demaniali	10.215.189,26			
1.1	Terreni				
1.2	Fabbricati	1.040.533,25			
1.3	Infrastrutture	4.077.624,90			
1.9	Altri beni demaniali	5.097.031,11			
III 2	Altre immobilizzazioni materiali (3)	5.121.120,47			
2.1	Terreni	225.050,72		BI11	BI11
a	<i>di cui in leasing finanziario</i>				
2.2	Fabbricati	1.896.778,92			
a	<i>di cui in leasing finanziario</i>				
2.3	Impianti e macchinari	2.751.218,59		BI12	BI12
a	<i>di cui in leasing finanziario</i>				
2.4	Attrezzature industriali e commerciali	187.404,39		BI13	BI13
2.5	Mezzi di trasporto	14.847,13			
2.6	Macchine per ufficio e hardware	17.683,19			
2.7	Mobili e arredi	681,09			
2.8	Infrastrutture				
2.99	Altri beni materiali	27.456,44			
3	Immobilizzazioni in corso ed acconti	800.118,68		BI15	BI15
	Totale immobilizzazioni materiali	16.136.428,41			
IV	Immobilizzazioni Finanziarie (1)				
1	Partecipazioni in			BI111	BI111
a	<i>imprese controllate</i>			BI111a	BI111a
b	<i>imprese partecipate</i>			BI111b	BI111b
c	<i>altri soggetti</i>				
2	Crediti verso			BI112	BI112
a	<i>altre amministrazioni pubbliche</i>				
b	<i>imprese controllate</i>			BI112a	BI112a
c	<i>imprese partecipate</i>			BI112b	BI112b
d	<i>altri soggetti</i>			BI112c BI112d	BI112d
3	Altri titoli			BI113	
	Totale immobilizzazioni finanziarie				
	TOTALE IMMOBILIZZAZIONI (B)	16.271.122,81			

STATO PATRIMONIALE - ATTIVO

STATO PATRIMONIALE (ATTIVO)		Anno	Anno - 1	riferimento art.2424 CC	riferimento DM 26/4/95
	C) ATTIVO CIRCOLANTE				
I	<u>Rimanenze</u>			CI	CI
	Totale rimanenze				
II	<u>Crediti (2)</u>				
1	Crediti di natura tributaria	51.563,86			
a	Crediti da tributi destinati al finanziamento della sanità				
b	Altri crediti da tributi	51.563,86			
c	Crediti da Fondi perequativi				
2	Crediti per trasferimenti e contributi	3.997.797,12			
a	verso amministrazioni pubbliche	3.580.615,47			
b	imprese controllate			CII2	CII2
c	imprese partecipate	3.387,38		CII3	CII3
d	verso altri soggetti	413.794,27			
3	Verso clienti ed utenti	101.191,51		CII1	CII1
4	Altri Crediti	6.965,56		CII5	CII5
a	verso l'erario				
b	per attività svolta per c/terzi				
c	altri	6.965,56			
	Totale crediti	4.157.518,05			
III	<u>Attività finanziarie che non costituiscono immobilizzi</u>				
1	Partecipazioni			CIII1,2,3 CIII4,5	CIII1,2,3
2	Altri titoli			CIII6	CIII5
	Totale attività finanziarie che non costituiscono immobilizzi				
IV	<u>Disponibilità liquide</u>				
1	Conto di tesoreria	502.513,72			
a	Istituto tesoriere				CIV1a
b	presso Banca d'Italia	502.513,72			
2	Altri depositi bancari e postali	8.185,89		CIV1	CIV1b,c
3	Denaro e valori in cassa			CIV2,3	CIV2,3
4	Altri conti presso la tesoreria statale intestati all'ente				
	Totale disponibilità liquide	510.699,61			
	TOTALE ATTIVO CIRCOLANTE (C)	4.668.217,66			
	<u>D) RATEI E RISCONTI</u>				
1	Ratei attivi			D	D
2	Risconti attivi			D	D
	TOTALE RATEI E RISCONTI (D)				
	TOTALE DELL'ATTIVO (A+B+C+D)	20.939.340,47			

(1) con separata indicazione degli importi esigibili entro l'esercizio successivo.
 (2) con separata indicazione degli importi esigibili oltre l'esercizio successivo.
 (3) con separata indicazione degli importi relativi a beni indisponibili.

STATO PATRIMONIALE - PASSIVO

STATO PATRIMONIALE (PASSIVO)		Anno	Anno - 1	riferimento art.2424 CC	riferimento DM 26/4/95
A) PATRIMONIO NETTO					
I	Fondo di dotazione	4.491.010,54		AI	AI
II	Riserve	13.276.352,12			
a	<i>da risultato economico di esercizi precedenti</i>	3.061.162,86		AIV, AV, AVI, AVII, AVII	AIV, AV, AVI, AVII, AVII
b	<i>da capitale</i>			AII, AIII	AII, AIII
c	<i>da permessi di costruire</i>			AIX	AIX
d	<i>riserve indisponibili per beni demaniali e patrimoniali indisponibili e per i beni culturali</i>	10.215.189,26			
e	<i>altre riserve indisponibili</i>				
III	Risultato economico dell'esercizio			AIX	AIX
TOTALE PATRIMONIO NETTO (A)		17.767.362,66			
B) FONDI PER RISCHI ED ONERI					
1	Per trattamento di quiescenza			B1	B1
2	Per imposte			B2	B2
3	Altri	21.000,00		B3	B3
TOTALE FONDI RISCHI ED ONERI (B)		21.000,00			
C) TRATTAMENTO DI FINE RAPPORTO		3.287,63		C	C
TOTALE T.F.R. (C)		3.287,63			
D) DEBITI (1)					
1	Debiti da finanziamento	1.574.924,03			
a	<i>prestiti obbligazionari</i>			D1e D2	D1
b	<i>v/ altre amministrazioni pubbliche</i>				
c	<i>verso banche e tesoriere</i>			D4	D3 e D4
d	<i>verso altri finanziatori</i>	1.574.924,03		D5	
2	Debiti verso fornitori	717.050,17		D7	D6
3	Acconti			D6	D5
4	Debiti per trasferimenti e contributi	686.112,96			
a	<i>enti finanziati dal servizio sanitario nazionale</i>				
b	<i>altre amministrazioni pubbliche</i>	282.439,27			
c	<i>imprese controllate</i>			D9	D8
d	<i>imprese partecipate</i>			D10	D9
e	<i>altri soggetti</i>	403.673,69			
5	Altri debiti	169.603,02		D12,D13, D14	D11,D12, D13
a	<i>tributari</i>	11.235,25			
b	<i>verso istituti di previdenza e sicurezza sociale</i>				
c	<i>per attività svolta per c/terzi (2)</i>				
d	<i>altri</i>	158.367,77			
TOTALE DEBITI (D)		3.147.690,18			
E) RATEI E RISCONTI E CONTRIBUTI AGLI INVESTIMENTI					
I	Ratei passivi			E	E
II	Risconti passivi			E	E
1	Contributi agli investimenti				
a	<i>da altre amministrazioni pubbliche</i>				
b	<i>da altri soggetti</i>				
2	Concessioni pluriennali				
3	Altri risconti passivi				
TOTALE RATEI E RISCONTI (E)					
TOTALE DEL PASSIVO (A+B+C+D+E)		20.939.340,47			

STATO PATRIMONIALE - PASSIVO

STATO PATRIMONIALE (PASSIVO)		Anno	Anno - 1	riferimento art.2424 CC	riferimento DM 26/4/95
CONTI D'ORDINE					
1) Impegni su esercizi futuri					
2) Beni di terzi in uso					
3) Beni dati in uso a terzi					
4) Garanzie prestate a amministrazioni pubbliche					
5) Garanzie prestate a imprese controllate					
6) Garanzie prestate a imprese partecipate					
7) Garanzie prestate a altre imprese					
TOTALE CONTI D'ORDINE					

(1) con separata indicazione degli importi esigibili oltre l'esercizio successivo.

(2) non comprende i debiti derivanti dall'attività di sostituto di imposta. I debiti derivanti da tale attività sono considerati nelle voci 5 a) e b)

QUADRO GENERALE RIASSUNTIVO 2020

ENTRATE	ACCERTAMENTI	INCASSI	SPESE	IMPEGNI	PAGAMENTI
Fondo di cassa all'inizio dell'esercizio		832.283,45			
Utilizzo avanzo di amministrazione ⁽¹⁾ di cui Utilizzo Fondo anticipazioni di liquidità	428.522,88 0,00		Disavanzo di amministrazione ⁽²⁾	0,00	
Fondo pluriennale vincolato di parte corrente ⁽³⁾	20.744,54		Disavanzo derivante da debito autorizzato e non contratto riplanato con accensione di prestiti ⁽⁴⁾	0,00	
Fondo pluriennale vincolato in c/capitale ⁽⁵⁾ di cui Fondo pluriennale vincolato in c/capitale finanziato da debito finanziario ⁽⁶⁾	1.644.271,04 0,00 0,00				
TITOLO 1 - Entrate correnti di natura tributaria, contributiva e perequativa	1.094.539,44	1.096.056,12	TITOLO 1 - Spese correnti	1.470.885,40	1.487.959,19
TITOLO 2 - Trasferimenti correnti	205.845,18	181.466,23	Fondo pluriennale vincolato in parte corrente ⁽⁸⁾	21.344,15	
TITOLO 3 - Entrate extratributarie	456.840,33	446.711,62			
TITOLO 4 - Entrate in conto capitale	1.547.925,87	380.188,38	TITOLO 2 - Spese in conto capitale	1.137.048,49	908.602,54
TITOLO 5 - Entrate da riduzione di attività finanziarie	0,00	0,00	Fondo pluriennale vincolato in c/capitale ⁽⁵⁾ di cui Fondo pluriennale vincolato in c/capitale finanziato da debito	1.677.966,79	
			Fondo pluriennale vincolato in c/capitale finanziato da debito	0,00	
			Fondo pluriennale vincolato per attività finanziarie ⁽⁹⁾	0,00	0,00
Totale entrate finali	3.294.750,82	2.104.422,85	Totale spese finali	4.247.245,23	2.386.562,13
TITOLO 6 - Accensione di prestiti	0,00	0,00	TITOLO 4 - Rimborsio di prestiti	63.526,47	38.311,02
TITOLO 7 - Anticipazioni da istituto tesoriere/cassiere	0,00	0,00	Fondo anticipazioni di liquidità ⁽⁷⁾	0,00	0,00
TITOLO 9 - Entrate per conto di terzi e partite di giro	313.681,49	313.229,61	TITOLO 5 - Chiusura Anticipazioni da istituto tesoriere/cassiere	0,00	0,00
Totale entrate dell'esercizio	3.508.432,31	2.417.651,96	TITOLO 7 - Spese per conto terzi e partite di giro	313.681,49	312.548,54
TOTALE COMPLESSIVO ENTRATE	5.701.970,47	3.249.935,41	Totale spese dell'esercizio	4.624.453,19	2.747.421,69
DISAVANZO DI COMPETENZA di cui Disavanzo da debito autorizzato e non contratto formalizzati nell'esercizio ⁽¹⁰⁾	0,00 0,00		TOTALE COMPLESSIVO SPESE	4.624.453,19	2.747.421,69
			AVANZO DI COMPETENZA/FONDO DI CASSA	1.077.517,28	502.513,72
TOTALE A PAREGGIO	5.701.970,47	3.249.935,41	TOTALE A PAREGGIO	5.701.970,47	3.249.935,41

COMUNE DI MONTECRETO (MO)

Allegato n. 10 - Rendiconto della gestione

GESTIONE DEL BILANCIO	
a) Avanzo di competenza (+) / Disavanzo di competenza (-)	1.077.817,28
b) Risorse accantonate stanziate nel bilancio dell'esercizio N (+) / (a)	15.225,21
c) Risorse vincolate nel bilancio (+) / (b)	1.043.005,75
d) Equilibrio di bilancio (da a-b-c)	18.685,32

GESTIONE DEGLI ACCANTONAMENTI IN SEDE DI RENDICONTO	
e) Equilibrio di bilancio (+) / (-)	18.685,32
f) Variazione accantonamenti effettuata in sede di rendiconto (+) / (-) (ue)	-749,59
f) Equilibrio complessivo (f-d-e)	19.434,91

- (1) Per "utilizzo avanzo" si intende l'avanzo applicato al bilancio; indicare l'importo dello stanziamento esecutivo di bilancio.
 (2) Indicare l'importo iscritto in entrata del conto del bilancio alla corrispondente voce riguardante il fondo pluriennale vincolato.
 (3) Corrispondi alla prima voce del conto del bilancio spesa. Non comprende il differenziale di debito non contratto dalle Regioni e delle Province autonome.
 (4) Inserire solo l'importo del disavanzo in utile autorizzato e non contratto ripartito nel conto capisoglia attraverso l'accensione dei prestiti.
 (5) Inserire l'importo delle anticipazioni autorizzate ai corrispondenti fondi pluriennali vincolati di spesa inseriti nel conto del bilancio (FIV corrente, FIV capitale e FIV per attività finanziarie).
 (6) Indicare l'importo dello stanziamento deducibile al bilancio.
 (7) Solo per le regioni, il disavanzo da debito autorizzato e non contratto formalizzato nell'esercizio non può avere un importo superiore a quello del disavanzo dell'esercizio e non trova ai fini dell'equilibrio di bilancio di cui all'articolo 1, comma 821 della legge n. 145 del 2016.
 (8) Inserire il totale della colonna c) dell'allegato A/1 "Storno analitico delle risorse accantonate nel risultato di amministrazione" al netto dell'accantonamento al Fondo anticipazioni di liquidità, più consistente ai fini della determinazione dell'avanzo/disavanzo di competenza.
 (9) Inserire l'importo della prima colonna della riga n) dell'allegato A/2 "Storno analitico dello storno vincolato nel risultato di amministrazione".
 (10) Inserire il totale della colonna d) dell'allegato A/1 "Storno analitico delle risorse accantonate nel risultato di amministrazione" al netto dell'accantonamento al Fondo anticipazioni di liquidità, già considerato ai fini della determinazione dell'avanzo/disavanzo di competenza.

Piano degli indicatori di bilancio
Indicatori concernenti la capacità di pagare spese per missioni e programmi
Rendiconto esercizio 2020

MISSIONI E PROGRAMMI		Capacità di pagamento nel bilancio di previsione iniziale - Previsioni iniziali cassa / (residui) + previsioni iniziali competenza - (FPV)	Capacità di pagamento nelle previsioni definitive - Previsioni definitive cassa / (residui) + previsioni definitive competenza - (FPV)	Capacità di pagamento a Pagam. c/residui / (impegni) + residui definitivi (initali)	Capacità di pagamento delle spese nell'esercizio: Pagam. c/camp. / Impegni	Capacità di pagamento delle spese esigibili negli esercizi precedenti: Pagam. c/residui / residui definitivi (initali)
Missione 1: Servizi istituzionali, generali e di gestione						
1	Organi istituzionali	100,00	100,00	65,20	75,78	31,08
2	Segreteria generale	100,00	101,39	75,12	71,25	82,15
3	Gestione economica, finanziaria, programmazione, provveditorato	100,00	100,00	80,49	95,85	0,46
4	Gestione delle entrate tributarie e servizi fiscali	100,00	104,83	66,44	83,53	18,48
5	Gestione dei beni demaniali e patrimoniali	100,00	100,00	60,24	60,38	60,14
6	Ufficio tecnico	100,00	101,72	43,35	58,23	18,03
7	Elezioni e consultazioni popolari - Anagrafe e stato civile	100,00	107,33	84,26	92,90	56,25
10	Risorse umane	100,00	100,00	0,00	0,00	0,00
11	Altri servizi generali	100,00	100,00	9,67	100,00	0,00
TOTALE Missione 1: Servizi istituzionali, generali e di gestione		100,00	101,39	63,30	71,57	52,02
Missione 2: Giustizia						
2	Cassa circondariale e altri servizi	100,00	100,00	100,00	100,00	0,00
TOTALE Missione 2: Giustizia		100,00	100,00	100,00	100,00	0,00
Missione 3: Ordine pubblico e sicurezza						
1	Polizia locale e amministrativa	100,00	100,00	81,94	75,50	99,89
TOTALE Missione 3: Ordine pubblico e sicurezza		100,00	100,00	81,94	75,50	99,89
Missione 4: Istruzione e diritto allo studio						
1	Istruzione prescolastica	100,00	100,00	85,26	80,03	100,00
2	Altri ordini di istruzione	100,00	100,00	90,48	80,12	100,00
6	Servizi ausiliari all'istruzione	100,00	100,00	69,68	64,66	80,47
7	Diritto allo studio	100,00	100,00	0,00	0,00	0,00
TOTALE Missione 4: Istruzione e diritto allo studio		100,00	100,00	78,90	70,34	91,53
Missione 5: Tutela e valorizzazione dei beni e attività culturali						
1	Valorizzazione dei beni di interesse storico	0,00	100,00	0,00	0,00	0,00
TOTALE Missione 5: Tutela e valorizzazione dei beni e attività culturali		0,00	100,00	0,00	0,00	0,00
Missione 6: Politiche giovanili, sport e tempo libero						
1	Sport e tempo libero	100,00	181,09	45,00	43,53	46,87
2	Giovanili	0,00	100,00	0,00	0,00	0,00
TOTALE Missione 6: Politiche giovanili, sport e tempo libero		100,00	180,97	44,51	42,70	46,87
Missione 7: Turismo						
1	Sviluppo e la valorizzazione del turismo	0,00	0,00	0,00	0,00	0,00
TOTALE Missione 7: Turismo		0,00	0,00	0,00	0,00	0,00
Missione 8: Assetto del territorio ed edilizia abitativa						
1	Urbanistica e assetto del territorio	100,00	100,00	0,00	0,00	0,00
TOTALE Missione 8: Assetto del territorio ed edilizia abitativa		100,00	100,00	0,00	0,00	0,00
Missione 9: Sviluppo sostenibile e tutela del territorio e dell'ambiente						
1	Difesa del suolo	100,00	100,00	48,13	0,00	100,00
2	Tutela, valorizzazione e recupero ambientale	100,00	100,00	92,49	92,56	91,50
3	Rifiuti	100,00	100,00	73,17	69,74	81,16
TOTALE Missione 9: Sviluppo sostenibile e tutela del territorio e dell'ambiente		100,00	100,00	79,04	78,14	82,08
Missione 10: Trasporti e diritto alla mobilità						
2	Trasporto pubblico locale	100,00	100,00	100,00	100,00	0,00

Piano degli indicatori di bilancio
Indicatori concernenti la capacità di pagare spese per missioni e programmi
Rendiconto esercizio 2020

MISSIONI E PROGRAMMI		CAPACITÀ DI PAGARE SPESE NEL CORSO DELL'ESERCIZIO 2020 (dall'percentuale)					
		Capacità di pagamento nel bilancio di previsione iniziale: Previsioni iniziali cassa / (residui + previsioni dell'iva competenza - FPV)	Capacità di pagamento nelle previsioni definitive: Previsioni definitive cassa / (residui + previsioni dell'iva competenza - FPV)	Capacità di pagamenti e consumi: (Pagam. c/comp. + Pagam. c/residui) / (Impiegni + residui definitivi iniziali)	Capacità di pagamento delle spese nell'esercizio: Pagam. c/comp. / (Impiegni)	Capacità di pagamento delle spese esigibili negli esercizi precedenti: Pagam. c/residui / residui definitivi iniziali)	
Missione 12: Diritti sociali, politiche sociali e famiglia	5 Viabilità e infrastrutture stradali	100,00	100,53	57,26	41,67	87,45	
	TOTALE Missione 10: Trasporti e diritto alla mobilità	100,00	100,53	57,26	41,68	87,45	
Missione 13: Tutela della salute	1 Interventi per l'infanzia e i minori e per asili nido	100,00	100,00	0,00	0,00	0,00	
	4 Interventi per i soggetti a rischio di esclusione sociale	100,00	100,00	37,86	0,50	100,00	
	5 Interventi per le famiglie	100,00	100,00	0,00	0,00	0,00	
	7 Programmazione e governo della rete dei servizi sociosanitari e sociali	100,00	100,00	71,97	67,55	99,67	
	9 Servizio necropsicologico e cimiteriale	100,00	100,00	35,13	41,70	14,22	
TOTALE Missione 12: Diritti sociali, politiche sociali e famiglia	100,00	100,00	35,99	10,91	69,64		
Missione 14: Sviluppo economico e competitività	7 Ulteriori spese in materia sanitaria	0,00	100,00	0,00	0,00	0,00	
	TOTALE Missione 13: Tutela della salute	0,00	100,00	0,00	0,00	0,00	
Missione 16: Agricoltura, politiche agroalimentari e pesca	1 Industria, PMI e Artigianato	100,00	100,00	4,16	0,00	100,00	
	2 Commercio - reti distributive - tutela dei consumatori	0,00	100,00	0,00	0,00	0,00	
	4 Reti e altri servizi di pubblica utilità	100,00	100,00	61,65	48,65	100,00	
	TOTALE Missione 14: Sviluppo economico e competitività	100,00	100,00	53,48	36,20	100,00	
Missione 17: Energia e diversificazione delle fonti energetiche	1 Sviluppo del settore agricolo e del sistema agroalimentare	100,00	0,00	0,00	0,00	0,00	
	TOTALE Missione 16: Agricoltura, politiche agroalimentari e pesca	100,00	0,00	0,00	0,00	0,00	
Missione 20: Fondi e accantonamenti	1 Fonti energetiche	100,00	100,00	54,77	86,27	3,85	
	TOTALE Missione 17: Energia e diversificazione delle fonti energetiche	100,00	100,00	54,77	86,27	3,85	
	2 Fondo di riserva	163,29	157,37	0,00	0,00	0,00	
Missione 50: Debito pubblico	3 Fondo crediti di dubbia esigibilità	0,00	0,00	0,00	0,00	0,00	
	2 Altri fondi	0,00	0,00	0,00	0,00	0,00	
	TOTALE Missione 20: Fondi e accantonamenti	32,98	32,73	0,00	0,00	0,00	
Missione 60: Anticipazioni finanziarie	1 Quota interessi ammortamento mutui e prestiti obbligazionari	100,00	100,00	100,00	100,00	0,00	
	2 Quota capitale ammortamento mutui e prestiti obbligazionari	100,00	100,00	43,31	60,31	0,00	
Missione 99: Servizi per conto terzi	TOTALE Missione 50: Debito pubblico	100,00	100,00	85,95	79,39	0,00	
	1 Restituzione anticipazione di tesoreria	100,00	100,00	0,00	0,00	0,00	
Missione 99: Servizi per conto terzi	TOTALE Missione 60: Anticipazioni finanziarie	100,00	100,00	0,00	0,00	0,00	
	1 Servizi per conto terzi e Partite di giro	100,00	100,00	99,64	99,64	0,00	
	TOTALE Missione 99: Servizi per conto terzi	100,00	100,00	99,64	99,64	0,00	

TABELLA DEI PARAMETRI OBIETTIVI PER I COMUNI AI FINI DELL'ACCERTAMENTO DELLA
CONDIZIONE DI ENTE STRUTTURALMENTE DEFICITARIO - Anno 2020

COMUNE DI MONTECRETO	Prov.	MO
----------------------	-------	----

		Barrare la condizione che ricorre	
		[] Si	[X] No
P1	Indicatore 1.1 (Incidenza spese rigide - ripiano disavanzo, personale e debito - su entrate correnti) maggiore del 48%	[] Si	[X] No
P2	Indicatore 2.8 (Incidenza degli incassi delle entrate proprie sulle previsioni definitive di parte corrente) minore del 22%	[] Si	[X] No
P3	Indicatore 3.2 (Anticipazioni chiuse solo contabilmente) maggiore di 0	[] Si	[X] No
P4	Indicatore 10.3 (Sostenibilità debiti finanziari) maggiore del 16%	[] Si	[X] No
P5	Indicatore 12.4 (Sostenibilità disavanzo effettivamente a carico dell'esercizio) maggiore dell'1,20%	[] Si	[X] No
P6	Indicatore 13.1 (Debiti riconosciuti e finanziati) maggiore dell'1%	[] Si	[X] No
P7	[Indicatore 13.2 (Debiti in corso di riconoscimento) + Indicatore 13.3 (Debiti riconosciuti e in corso di finanziamento)] maggiore dello 0,60%	[] Si	[X] No
P8	Indicatore concernente l'effettiva capacità di riscossione (riferito al totale delle entrate) minore del 47%	[X] Si	[] No

Gli enti locali che presentano almeno la metà dei parametri deficitari (la condizione "SI" identifica il parametro deficitario) sono strutturalmente deficitari ai sensi dell'articolo 242, comma 1, Tuel.

Sulla base dei parametri suindicati l'ente è da considerarsi in condizioni strutturalmente deficitarie	[] Si	[X] No
--	--------	--------



**PROSPETTO DIMOSTRATIVO DEL RISULTATO DI AMMINISTRAZIONE
ANNO 2020**

		GESTIONE		
		RESIDUI	COMPETENZA	TOTALE
Fondo di cassa al 1° gennaio				832.283,45
RISCOSSIONI	(+)	532.077,42	1.885.574,54	2.417.651,96
PAGAMENTI	(-)	995.097,60	1.752.324,09	2.747.421,69
SALDO DI CASSA AL 31 DICEMBRE	(=)			502.513,72
PAGAMENTI per azioni esecutive non regolarizzate al 31 dicembre	(-)			0,00
FONDO DI CASSA AL 31 DICEMBRE	(=)			502.513,72
RESIDUI ATTIVI	(+)	2.586.055,19	1.722.857,77	4.308.912,96
<i>di cui derivanti da accertamenti di tributi effettuati sulla base della stima del dipartimento delle finanze</i>				0,00
RESIDUI PASSIVI	(-)	390.076,84	1.232.828,76	1.622.905,60
FONDO PLURIENNALE VINCOLATO PER SPESE CORRENTI (1)	(-)			21.344,15
FONDO PLURIENNALE VINCOLATO PER SPESE IN C.TO CAPITALE (1)	(-)			1.617.956,19
FONDO PLURIENNALE VINCOLATO PER ATTIVITÀ FINANZIARIE (1)	(-)			0,00
RISULTATO DI AMMINISTRAZIONE AL 31 DICEMBRE 2020 (A) (2)	(=)			1.549.220,74
Composizione del risultato di amministrazione al 31 dicembre 2020				
Parte accantonata (3)				
Fondo crediti di dubbia esazione al 31/12/2020 (4)				151.394,91
Accantonamento residui perentii al 31/12/2020 (solo per le regioni) (5)				0,00
Fondo anticipazioni liquidità				0,00
Fondo perdite società partecipate				0,00
Fondo contenzioso				21.000,00
Altri accantonamenti				3.287,63
Totale parte accantonata (B)				175.682,54
Parte vincolata				
Vincoli derivanti da leggi e dai principi contabili				140.150,05
Vincoli derivanti da trasferimenti				1.128.730,49
Vincoli derivanti da contrazione di mutui				0,00
Vincoli formalmente attribuiti dall'ente				64.616,52
Altri vincoli da specificare				0,00
Totale parte vincolata (C)				1.333.497,06
Totale parte destinata agli investimenti (D)				2.793,03
Totale parte disponibile (E)=(A)-(B)-(C)-(D)				37.248,11
F) di cui Disavanzo da debito autorizzato e non contratto (6)				0,00
Se E è negativo, tale importo è iscritto fra le spese del bilancio di previsione come disavanzo da ripianare (6)				

(1) Indicare l'importo del fondo pluriennale vincolato risultante dal conto del bilancio (in spesa).


(2) Se negativo, le regioni indicano in nota la quota del disavanzo corrispondente al debito autorizzato e non contratto, distintamente da quella derivante dalla gestione ordinaria.

(3) Non comprende il fondo pluriennale vincolato.

(4) Indicare l'importo del Fondo crediti di dubbia esigibilità risultante dall'allegato 8 c)

(5) Solo per le regioni indicare l'importo dell'accantonamento per residui perentii al 31 dicembre 2020

(6) Solo per le Regioni e le Province autonome. In caso di risultato negativo, le regioni iscrivono nel passivo del bilancio distintamente il disavanzo di amministrazione da ripianare (lettera E al netto della lettera F) e il disavanzo derivante da debito autorizzato e non contratto (lettera F).



Piano degli indicatori di bilancio
Indicatori analitici concernenti la composizione delle spese per missioni e programmi
Rendiconto esercizio 2020

MISSIONI E PROGRAMMI		COMPOSIZIONE DELLE SPESE PER MISSIONI E PROGRAMMI (dati in percentuali)									
		Previsioni Iniziali			Previsioni definitive			Data di rendiconto			
		Incidenza Missioni/Programmi: stanziamento / totale previsioni missioni	Incidenza Missioni/Programmi: stanziamento / totale previsioni missioni	Incidenza FPV: stanziamento FPV / Previsione FPV totale	di cui Incidenza FPV: stanziamento FPV / Previsione FPV totale	di cui Incidenza FPV: stanziamento FPV / Previsione FPV totale	Incidenza Missione programma (Impegni + FPV) / (Totale impegni + Totale FPV)	di cui Incidenza FPV: FPV / Totale FPV	di cui Incidenza FPV: FPV / Totale FPV	di cui Incidenza FPV: FPV / Totale FPV	di cui Incidenza economie di spesa: Economie di compattezza / totale economie di compattezza
Missione 12: Diritti sociali, politiche sociali e famiglia	2	0,00	0,00	0,00	0,00	0,00	0,00	0,00	0,00	0,00	0,00
	5	12,43	10,71	0,00	0,41	15,75	15,75	0,41	4,19	4,19	0,00
	TOTALE	12,43	10,71	0,00	0,41	15,75	15,75	0,41	4,19	4,19	0,00
Missione 13: Tutela della salute	1	0,05	0,04	0,00	0,00	0,07	0,07	0,00	0,00	0,00	0,00
	4	0,10	3,50	0,00	0,00	5,98	5,98	0,00	0,00	0,00	0,29
	5	0,03	0,03	0,00	0,00	0,05	0,05	0,00	0,00	0,00	0,00
	7	0,98	0,67	0,00	0,00	1,06	1,06	0,00	0,00	0,00	0,17
	9	0,09	0,06	0,00	0,00	0,10	0,10	0,00	0,00	0,00	0,00
TOTALE	1,25	4,29	0,00	0,00	7,26	7,26	0,00	0,00	0,00	0,45	
Missione 14: Sviluppo economico e competitività	7	0,00	1,57	0,00	0,00	0,56	0,56	0,00	0,00	0,00	2,87
	TOTALE	0,00	1,57	0,00	0,00	0,56	0,56	0,00	0,00	0,00	2,87
Missione 16: Agricoltura, politiche agroalimentari e pesca	1	0,03	0,02	0,00	0,00	0,04	0,04	0,00	0,00	0,00	0,00
	2	0,00	0,29	0,00	0,00	0,00	0,00	0,00	0,00	0,00	0,67
	4	0,16	0,11	0,00	0,00	0,19	0,19	0,00	0,00	0,00	0,02
	TOTALE	0,20	0,43	0,00	0,00	0,23	0,23	0,00	0,00	0,00	0,68
Missione 17: Energia e diversificazione delle fonti energetiche	1	0,01	0,00	0,00	0,00	0,00	0,00	0,00	0,00	0,00	0,00
	TOTALE	0,01	0,00	0,00	0,00	0,00	0,00	0,00	0,00	0,00	0,00
Missione 20: Fondi e accantonamenti	1	0,17	0,12	0,00	0,00	0,21	0,21	0,00	0,00	0,00	0,00
	2	0,17	0,12	0,00	0,00	0,21	0,21	0,00	0,00	0,00	0,00
	TOTALE	0,34	0,24	0,00	0,00	0,42	0,42	0,00	0,00	0,00	0,00
Missione 50: Debito pubblico	1	1,03	0,72	0,00	0,00	1,27	1,27	0,00	0,00	0,00	0,01
	2	2,74	0,78	0,00	0,00	1,37	1,37	0,00	0,00	0,00	0,01
	TOTALE	3,77	1,50	0,00	0,00	2,65	2,65	0,00	0,00	0,00	0,01
Missione 60: Anticipazioni finanziarie	1	12,13	8,50	0,00	0,00	0,00	0,00	0,00	0,00	0,00	19,51
	TOTALE	12,13	8,50	0,00	0,00	0,00	0,00	0,00	0,00	0,00	19,51
Missione 99: Servizi per conto terzi	1	9,53	6,92	0,00	0,00	6,78	6,78	0,00	0,00	0,00	7,11
	TOTALE	9,53	6,92	0,00	0,00	6,78	6,78	0,00	0,00	0,00	7,11



COMUNE DI MONTECRETO
Provincia di Modena

C.A.P. 41025 - Via Roma, n. 24 - Tel. 0536/63722 - 63517 Fax 0536/63470
E-mail: angela.c@comune.montecreto.mo.it C.F.: 83000490363 P.I.: 00679510362



COMUNE DI MONTECRETO
PROVINCIA DI MODENA

RELAZIONE SULLA GESTIONE ALLEGATA
AL RENDICONTO
ANNO 2020

A SEGUITO MODIFICA RIPARTO AVANZO DI AMMINISTRAZIONE
PER ALLINEARSI ALLE RISULTANZE DELLA CERTIFICAZIONE
COVID-19

Con deliberazione di Giunta Comunale n. n. 25 del 31/3/2021, esecutiva ai sensi di legge, è stato approvato lo scheda di Rendiconto della gestione dell'esercizio finanziario 2020 e la relazione illustrativa della Giunta;

Con deliberazione di Consiglio comunale n. 12 del 28/04/2021, esecutiva ai sensi di legge, è stato approvato il Rendiconto della gestione dell'esercizio finanziario 2020;

Visto il Decreto Legge 14 agosto 2020, n. 104, il quale prevede all'art. 39 che le città metropolitane, le province, i comuni, le unioni di comuni e le comunità montane, beneficiari delle risorse di cui all'articolo 106 del D.L. n. 34 del 2020 e di cui all'articolo 39 del D.L. n. 104/2020, sono tenuti a inviare al Ministero dell'economia e delle finanze - Dipartimento della Ragioneria generale dello Stato, una certificazione della perdita di gettito connessa all'emergenza epidemiologica da COVID-19, al netto delle minori spese e delle risorse assegnate a vario titolo dallo Stato a ristoro delle minori entrate e delle maggiori spese connesse alla predetta emergenza, firmata digitalmente, ai sensi dell'articolo 24 del codice dell'amministrazione digitale (CAD) di cui al D. Lgs. n. 82/2005, dal rappresentante legale, dal responsabile del servizio finanziario e dall'organo di revisione economico-finanziaria, attraverso un modello e con le modalità definiti con decreto del Ministero dell'economia e delle finanze, di concerto con il Ministero dell'interno;

Visto il Decreto del Ministero dell'Interno n. 59033 del 01 aprile 2021 che ha approvato il modello di certificazione composto dai prospetti "CERTIF-COVID-19" e "CERTIF-COVID-19/A";

Rilevato che in data 28/05/2021, nel rispetto del termine e della modalità stabiliti dai succitati Decreti, ovvero entro il 31 maggio 2021 e mediante l'utilizzo dell'applicativo web <http://pareggiobilancio.mef.gov.it>, l'Ente ha provveduto, all'invio della suddetta certificazione;

Considerato che l'approvazione del Rendiconto di gestione dell'esercizio 2020 entro il 30 aprile ha determinato un calcolo provvisorio del risultato di amministrazione vincolato al Fondo Covid-19, causa l'assenza dei dati definitivi relativi all'Imposta Municipale Propria e all'IRPEF e la mancata disponibilità della piattaforma informatica relativa;

Considerato che la Ragioneria Generale dello Stato:

- con la FAQ n. 38/2021 ha chiarito che:
 - confluiscono nell'avanzo vincolato da «vincoli di legge»:
 - le risorse vincolate derivanti dai ristori specifici di entrata relativi all'IMU-IMI-IMIS ex art. 177 c. 2 D.L. n. 34/2012 (IMU settore turistico) ed ex art. 9 c. 3, art. 9-bis c. 2 e art. 13-duodecies D.L. n. 137/2020, TOSAP-COSAP ex art. 181 cc. 1-quater e 5 D.L. n. 34/2020 ed ex art. 109 c. 2 D.L. n. 104/2020, per i quali non si sono registrate minori entrate in maniera indistinta a quelle del Fondo Covid-19;
 - la quota riconosciuta e non utilizzata per TARI-TARI corrispettivo e TEFA, di cui rispettivamente alle Tabelle 1 e 2 del decreto ministeriale n. 59033 del 01 aprile 2021;
 - i ristori specifici di entrata per la riduzione dell'imposta di soggiorno, del contributo di soggiorno e del contributo di sbarco ex art. 40, D.L. n. 104/2020, per i quali non si sono registrate minori entrate;
 - confluiscono nell'avanzo vincolato da «trasferimenti» i ristori specifici di spesa, non utilizzati, i quali incrementano la quota vincolata con rappresentazione separata per ciascuna tipologia di ristoro.
- con la FAQ n. 47/2021 ha precisato che, se l'Ente non ha compilato in via definitiva la certificazione COVID-19, è possibile rettificare gli allegati al Rendiconto riapprovando il Rendiconto;

Per le motivazioni sopra esposte si procede a riapprovare il riparto dell'avanzo di amministrazione 2020, fornendo nella presente relazione, informazioni che integrano quelle fornite nella relazione sulla gestione al rendiconto 2020 approvata con la delibera di giunta municipale, che si intende integralmente richiamata e parte integrante, sopra richiamata.

Stato di accertamento e di riscossione delle entrate

La capacità di spesa di un ente è strettamente legata alla capacità di entrata, dalla capacità, cioè, di reperire risorse ordinarie e straordinarie da impiegare nel portare a termine i propri programmi di spesa.

Più è alto l'indice di accertamento delle entrate, più l'ente ha la possibilità di finanziare tutti i programmi che intende realizzare; diversamente, un modesto indice di accertamento comporta una contrazione della potestà decisionale che determina la necessità di indicare priorità e, quindi, di soddisfare solo parzialmente gli obiettivi politici.

Altro indice di grande importanza è quello relativo al grado di riscossione delle entrate, che non influisce sull'equilibrio del bilancio ma solo sulla disponibilità di cassa: una bassa percentuale di riscossioni rappresenta una sofferenza del margine di tesoreria e comporta la necessità di rallentare le operazioni di pagamento o, nella peggiore delle ipotesi, la richiesta di una anticipazione di cassa con ulteriori oneri finanziari per l'Ente.

Altre informazioni aggiuntive

In allegato stampa degli indicatori delle entrate.

Piano degli indicatori di bilancio
Indicatori sintetici
Rendiconto esercizio 2020

TIPOLOGIA INDICATORE	DEFINIZIONE	VALORE INDICATORE 2020 (percentuale)
1 Rigidità strutturale di bilancio		
1.1 Incidenza spese rigide (ripiano disavanzo, personale e debito) su entrate correnti	[ripiano disavanzo a carico dell'esercizio + Impegni (Macroaggregati 1.1 "Redditi di lavoro dipendente" + pdc 1.02.01.01.000 "IRAP" - FPV entrata concernente il Macroaggregato 1.1 + FPV personale in uscita 1.1 + 1.7 "Interessi passivi" + Titolo 4 Rimborso prestiti)] / (Accertamenti primi tre titoli Entrate)	25,88 %
2 Entrate correnti		
2.1 Incidenza degli accertamenti di parte corrente sulle previsioni iniziali di parte corrente	Totale accertamenti primi tre titoli di entrata dei primi tre titoli delle Entrate / Stanziamenti iniziali di competenza	113,32 %
2.2 Incidenza degli accertamenti di parte corrente sulle previsioni definitive di parte corrente	Totale accertamenti primi tre titoli di entrata dei primi tre titoli delle Entrate / Stanziamenti definitivi di competenza	96,72 %
2.3 Incidenza degli accertamenti delle entrate proprie sulle previsioni iniziali di parte corrente	Totale accertamenti (pdc E.1.01.00.00.000 "Tributi" - "Compartecipazioni di tributi" E.1.01.04.00.000 + E.3.00.00.00.000 "Entrate extratributarie") / Stanziamenti iniziali di competenza dei primi tre titoli delle Entrate	99,97 %
2.4 Incidenza degli accertamenti delle entrate proprie sulle previsioni definitive di parte corrente	Totale accertamenti (pdc E.1.01.00.00.000 "Tributi" - "Compartecipazioni di tributi" E.1.01.04.00.000 + E.3.00.00.00.000 "Entrate extratributarie") / Stanziamenti definitivi di competenza dei primi tre titoli delle Entrate	85,32 %
2.5 Incidenza degli incassi correnti sulle previsioni iniziali di parte corrente	Totale incassi c/competenza e c/residui dei primi tre titoli di entrata / Stanziamenti iniziali di cassa dei primi tre titoli delle Entrate	69,98 %
2.6 Incidenza degli incassi correnti sulle previsioni definitive di parte corrente	Totale incassi c/competenza e c/residui primi tre titoli di entrata / Stanziamenti definitivi di cassa dei primi tre titoli delle Entrate	80,56 %
2.7 Incidenza degli incassi delle entrate proprie sulle previsioni iniziali di parte corrente	Totale incassi c/competenza e c/residui (pdc E.1.01.00.00.000 "Tributi" - "Compartecipazioni di tributi" E.1.01.04.00.000 + E.3.00.00.00.000 "Entrate extratributarie") / Stanziamenti iniziali di cassa dei primi tre titoli delle Entrate	60,51 %
2.8 Incidenza degli incassi delle entrate proprie sulle previsioni definitive di parte corrente	Totale incassi c/competenza e c/residui (pdc E.1.01.00.00.000 "Tributi" - "Compartecipazioni di tributi" E.1.01.04.00.000 + E.3.00.00.00.000 "Entrate extratributarie") / Stanziamenti definitivi di cassa dei primi tre titoli delle Entrate	72,08 %

Piano degli indicatori di bilancio
Indicatori sintetici
Rendiconto esercizio 2020

TIPOLOGIA INDICATORE	DEFINIZIONE	VALORE INDICATORE 2020 (percentuale)
3 Anticipazioni dell'Istituto tesoriere		
3.1 Utilizzo medio Anticipazioni di tesoreria	Sommatoria degli utilizzi giornalieri delle anticipazioni nell'esercizio / (365 x max previsto dalla norma)	0,00 %
3.2 Anticipazione chiuse solo contabilmente	Anticipazione di tesoreria all'inizio dell'esercizio successivo / max previsto dalla norma	0,00 %
4 Spese di personale		
4.1 Incidenza della spesa di personale sulla spesa corrente	Impegni (Macroaggregato 1.1 "Redditi di lavoro dipendente" + pdc 1.02.01.01.000 "IRAP" + FPV personale in uscita 1.1 – FPV personale in entrata concernente il Macroaggregato 1.1) / (Impegni Spesa corrente – FCDE corrente + FPV concernente il Macroaggregato 1.1 – FPV di entrata concernente il Macroaggregato 1.1)	22,16 %
4.2 Incidenza del salario accessorio ed incentivante rispetto al totale della spesa di personale Indica il peso delle componenti afferenti la contrattazione decentrata dell'ente rispetto al totale dei redditi da lavoro	Impegni (pdc 1.01.01.004 + 1.01.01.008 "indennità e altri compensi al personale a tempo indeterminato e determinato" + pdc 1.01.01.003 + 1.01.01.007 "straordinario al personale a tempo indeterminato e determinato" + FPV in uscita concernente il Macroaggregato 1.1 – FPV di entrata concernente il Macroaggregato 1.1) / Impegni (Macroaggregato 1.1 "Redditi di lavoro dipendente" + pdc U.1.02.01.01.000 "IRAP" + FPV in uscita concernente il Macroaggregato 1.1 – FPV in entrata concernente il Macroaggregato 1.1)	8,37 %
4.3 Incidenza spesa personale flessibile rispetto al totale della spesa di personale Indica come gli enti soddisfano le proprie esigenze di risorse umane, mixando le varie alternative contrattuali più rigide (personale dipendente) o meno rigide (forme di lavoro flessibile)	Impegni (pdc U.1.03.02.010.000 "Consulenze" + pdc U.1.03.02.12.000 "lavoro flessibile/LSU/Lavoro interinale" + pdc U.1.03.02.11.000 "Prestazioni professionali e specialistiche") / Impegni (Macroaggregato 1.1 "Redditi di lavoro dipendente" + pdc U.1.02.01.01.000 "IRAP" + FPV in uscita concernente il Macroaggregato 1.1 – FPV in entrata concernente il Macroaggregato 1.1)	15,25 %

Piano degli indicatori di bilancio
Indicatori sintetici
Rendiconto esercizio 2020

TIPOLOGIA INDICATORE	DEFINIZIONE	VALORE INDICATORE 2020 (percentuale)
4.4 Spesa di personale procapite (Indicatore di equilibrio dimensionale in valore assoluto)	Impegni (Macroaggregato 1.1 "Redditi di lavoro dipendente" + pdc 1.02.01.01.000 "IRAP" + FPV personale in uscita 1.1 – FPV personale in entrata concernente il Macroaggregato 1.1) / popolazione residente al 1° gennaio (al 1° gennaio dell'esercizio di riferimento o, se non disponibile, al 1° gennaio dell'ultimo anno disponibile)	348,80
5 Esternalizzazione dei servizi		
5.1 Indicatore di esternalizzazione dei servizi	(pdc U.1.03.02.15.000 "Contratti di servizio pubblico" + pdc U.1.04.03.01.000 "Trasferimenti correnti a imprese controllate" + pdc U.1.04.03.02.000 "Trasferimenti correnti a altre imprese partecipate") / totale spese Titolo I	19,03 %
6 Interessi passivi		
6.1 Incidenza degli interessi passivi sulle entrate correnti	Impegni Macroaggregato 1.7 "Interessi passivi" / Accertamenti primi tre titoli delle Entrate ("Entrate correnti")	3,92 %
6.2 Incidenza degli interessi passivi sulle anticipazioni sul totale della spesa per interessi passivi	Impegni voce del pdc U.1.07.06.04.000 "Interessi passivi su anticipazioni di tesoreria" / Impegni Macroaggregato 1.7 "Interessi passivi"	0,00 %
6.3 Incidenza interessi di mora sul totale della spesa per interessi passivi	Impegni voce del pdc U.1.07.06.02.000 "Interessi di mora" / Impegni Macroaggregato 1.7 "Interessi passivi"	0,00 %
7 Investimenti		
7.1 Incidenza investimenti sul totale della spesa corrente e in conto capitale	Impegni (Macroaggregato 2.2 "Investimenti fissi lordi e acquisto di terreni" + Macroaggregato 2.3 "Contributi agli investimenti") / totale Impegni Tit. I + II	32,19 %
7.2 Investimenti diretti procapite (in valore assoluto)	Impegni per Macroaggregato 2.2 "Investimenti fissi lordi e acquisto di terreni" / popolazione residente al 1° gennaio (al 1° gennaio dell'esercizio di riferimento o, se non disponibile, al 1° gennaio dell'ultimo anno disponibile)	914,43
7.3 Contributi agli investimenti procapite (in valore assoluto)	Impegni per Macroaggregato 2.3 "Contributi agli investimenti" / popolazione residente (al 1° gennaio dell'esercizio di riferimento o, se non disponibile, al 1° gennaio dell'ultimo anno disponibile)	0,00

Piano degli indicatori di bilancio
Indicatori sintetici
Rendiconto esercizio 2020

TIPOLOGIA INDICATORE	DEFINIZIONE	VALORE INDICATORE 2020 (percentuale)
7.4 Investimenti complessivi procapite (in valore assoluto)	Impegni per Macroaggregati 2.2 "Investimenti fissi lordi e acquisto di terreni" e 2.3 "Contributi agli investimenti" / popolazione residente (al 1° gennaio dell'esercizio di riferimento o, se non disponibile, al 1° gennaio dell'ultimo anno disponibile)	914,43
7.5 Quota investimenti complessivi finanziati dal risparmio corrente	Margine corrente di competenza/[Impegni + relativi FPV (Macroaggregato 2.2 "Investimenti fissi lordi e acquisto di terreni" + Macroaggregato 2.3 "Contributi agli investimenti")](9)	16,71 %
7.6 Quota investimenti complessivi finanziati dal saldo positivo delle partite finanziarie	Saldo positivo delle partite finanziarie / [Impegni + relativi FPV (Macroaggregato 2.2 "Investimenti fissi lordi e acquisto di terreni" + Macroaggregato 2.3 "Contributi agli investimenti")](9)	0,00 %
7.7 Quota investimenti complessivi finanziati da debito	Accertamenti (Titolo 6 "Accensione prestiti" - Categoria 6.02.02 "Anticipazioni" - Categoria 6.03.03 "Accensione prestiti a seguito di escussione di garanzie" - Accensioni di prestiti da rinegoziazioni) / [Impegni + relativi FPV (Macroaggregato 2.2 "Investimenti fissi lordi e acquisto di terreni" + Macroaggregato 2.3 "Contributi agli investimenti")](9)	0,00 %
8 Analisi dei residui		
8.1 Incidenza nuovi residui passivi di parte corrente su stock residui passivi correnti	Totale residui passivi titolo 1 di competenza dell'esercizio / Totale residui passivi titolo 1 al 31 dicembre	63,28 %
8.2 Incidenza nuovi residui passivi in c/capitale su stock residui passivi in conto capitale al 31 dicembre	Totale residui passivi titolo 2 di competenza dell'esercizio / Totale residui titolo 2 al 31 dicembre	87,38 %
8.3 Incidenza nuovi residui passivi per incremento attività finanziarie su stock residui passivi per incremento attività finanziarie al 31 dicembre	Totale residui passivi titolo 3 di competenza dell'esercizio / Totale residui passivi titolo 3 al 31 dicembre	0,00 %
8.4 Incidenza nuovi residui attivi di parte corrente su stock residui attivi di parte corrente	Totale residui attivi titoli 1,2,3 di competenza dell'esercizio / Totale residui attivi titoli 1, 2 e 3 al 31 dicembre	57,73 %
8.5 Incidenza nuovi residui attivi in c/capitale su stock residui attivi in c/capitale	Totale residui attivi titolo 4 di competenza dell'esercizio / Totale residui attivi titolo 4 al 31 dicembre	38,42 %

Piano degli indicatori di bilancio
Indicatori sintetici
Rendiconto esercizio 2020

TIPOLOGIA INDICATORE	DEFINIZIONE	VALORE INDICATORE 2020 (percentuale)
8.6 Incidenza nuovi residui attivi per riduzione di attività finanziarie su stock residui attivi per riduzione di attività finanziarie	Totale residui attivi titolo 5 di competenza dell'esercizio / Totale residui attivi titolo 5 al 31 dicembre	0,00 %
9 Smentimento debiti non finanziari		
9.1 Smentimento debiti commerciali nati nell'esercizio	Pagamenti di competenza (Macroaggregati 1.3 "Acquisto di beni e servizi" + 2.2 "Investimenti fissi lordi e acquisto di terreni") / Impegni di competenza (Macroaggregati 1.3 "Acquisto di beni e servizi" + 2.2 "Investimenti fissi lordi e acquisto di terreni")	56,11 %
9.2 Smentimento debiti commerciali nati negli esercizi precedenti	Pagamenti c/residui (Macroaggregati 1.3 "Acquisto di beni e servizi" + 2.2 "Investimenti fissi lordi e acquisto di terreni") / stock residui al 1° gennaio (Macroaggregati 1.3 "Acquisto di beni e servizi" + 2.2 "Investimenti fissi lordi e acquisto di terreni")	73,11 %
9.3 Smentimento debiti verso altre amministrazioni pubbliche nati nell'esercizio	Pagamenti di competenza [Trasferimenti correnti a Amministrazioni Pubbliche (U.1.04.01.00.000) + Trasferimenti di tributi (U.1.05.00.00.000) + Fondi perequativi (U.1.06.00.00.000) + Contributi agli investimenti a Amministrazioni pubbliche (U.2.03.01.00.000) + Altri trasferimenti in conto capitale (U.2.04.01.00.000 + U.2.04.11.00.000 + U.2.04.16.00.000 + U.2.04.21.00.000)] / Impegni di competenza [Trasferimenti correnti a Amministrazioni Pubbliche (U.1.04.01.00.000) + Trasferimenti di tributi (U.1.05.00.00.000) + Fondi perequativi (U.1.06.00.00.000) + Contributi agli investimenti a Amministrazioni pubbliche (U.2.03.01.00.000) + Altri trasferimenti in conto capitale (U.2.04.01.00.000 + U.2.04.11.00.000 + U.2.04.16.00.000 + U.2.04.21.00.000)]	46,44 %

Piano degli indicatori di bilancio
Indicatori sintetici
Rendiconto esercizio 2020

TIPOLOGIA INDICATORE	DEFINIZIONE	VALORE INDICATORE 2020 (percentuale)
13.2 Debiti in corso di riconoscimento	importo debiti fuori bilancio in corso di riconoscimento/Totale accertamento entrate dei titoli 1, 2 e 3	0,00 %
13.3 Debiti riconosciuti e in corso di finanziamento	importo Debiti fuori bilancio riconosciuti e in corso di finanziamento/Totale accertamento entrate dei titoli 1, 2 e 3	0,00 %
14 Fondo pluriennale vincolato		
14.1 Utilizzo del FPV	(Fondo pluriennale vincolato corrente e capitale iscritto in entrata del bilancio - Quota del fondo pluriennale vincolato corrente e capitale non utilizzata nel corso dell'esercizio e rinviata agli esercizi successivi) / Fondo pluriennale vincolato corrente e capitale iscritto in entrata nel bilancio <i>(Per il FPV riferirsi ai valori riportati nell'allegato del rendiconto concernente il FPV, totale delle colonne a) e c)</i>	67,74 %
15 Partite di giro e conto terzi		
15.1 Incidenza partite di giro e conto terzi in entrata	Totale accertamenti Entrate per conto terzi e partite di giro / Totale accertamenti primi tre titoli delle entrate <i>(al netto delle operazioni riguardanti la gestione della cassa vincolata)</i>	17,95 %
15.2 Incidenza partite di giro e conto terzi in uscita	Totale impegni Uscite per conto terzi e partite di giro / Totale impegni del titolo I della spesa <i>(al netto delle operazioni riguardanti la gestione della cassa vincolata)</i>	21,33 %

**Piano degli indicatori di bilancio
Indicatori analitici concernenti la composizione delle entrate e l'effettiva capacità di riscossione
Rendiconto esercizio 2020**

Titolo Tipologia	Denominazione	Composizione delle entrate (valori percentuali)			Percentuale riscossione entrate				
		Previsioni iniziali competenza / totale previsioni iniziali competenza	Previsioni definitive competenza/ totale previsioni definitive competenza	Accantonamenti / Totale Accantonamenti	% di riscossione prevista nel bilancio di previsione iniziale: Previsioni iniziali cassa / (previsioni iniziali competenza + residui)	% riscossione prevista nelle previsioni definitive: Previsioni definitive cassa / (previsioni definitive competenza + residui)	% riscossione complessiva: (Riscossioni di comp + Riscossioni di residui) / (Accantonamenti + residui di/previzi iniziali)	% di riscossione dei crediti esigibili nell'esercizio: Riscossioni di comp / Accantonamenti di competenza	% di riscossione dei crediti esigibili negli esercizi precedenti: Riscossioni di residui / residui definitivi iniziali
TITOLO 1:	Entrate correnti di natura tributaria, contributiva e perequativa								
10101	Tipologia 101: Imposte, tasse e proventi assimilati	18,51	17,82	30,06	100,00	100,00	86,71	95,00	36,60
10000	Totale TITOLO 1:Entrate correnti di natura tributaria, contributiva e perequativa	18,51	17,82	30,06	100,00	100,00	86,71	95,00	36,60
TITOLO 2:	Trasferimenti correnti								
20101	Tipologia 101: Trasferimenti correnti da Amministrazioni pubbliche	0,28	3,18	5,45	100,00	100,00	84,00	85,00	52,41
20103	Tipologia 103: Trasferimenti correnti da Imprese	0,14	0,16	0,28	100,00	100,00	0,08	81,11	0,00
20000	Totale TITOLO 2:Trasferimenti correnti	0,43	3,35	5,70	100,00	100,00	82,65	85,48	40,09
TITOLO 3:	Entrate extratributarie								
30100	Tipologia 100: Vendita di beni e servizi e proventi derivanti dalla gestione dei beni	7,20	7,24	11,87	100,00	100,00	77,70	72,68	98,83
30200	Tipologia 200: Proventi derivanti dall'attività di controllo e repressione delle irregolarità e degli illeciti	0,00	0,02	0,08	100,00	100,00	47,52	07,11	0,30
30300	Tipologia 300: Interessi attivi	0,00	0,00	0,00	100,00	100,00	100,00	0,00	100,00
30500	Tipologia 500: Rimborsi e altre entrate correnti	0,08	0,85	0,91	100,00	100,00	53,09	95,49	11,45
30000	Totale TITOLO 3:Entrate extratributarie	7,89	8,43	12,66	100,00	100,00	74,77	74,53	75,59
TITOLO 4:	Entrate in conto capitale								
40200	Tipologia 200: Contributi agli investimenti	43,23	42,11	42,18	100,00	100,00	5,41	0,00	9,22
40300	Tipologia 300: Altri trasferimenti in conto capitale	5,30	5,07	0,00	100,00	100,00	38,08	0,00	29,88
40600	Tipologia 600: Altre entrate in conto capitale	0,08	0,30	0,71	100,00	100,00	100,00	100,00	0,00
40000	Totale TITOLO 4:Entrate in conto capitale	48,29	47,58	42,89	100,00	100,00	8,60	1,85	12,33
TITOLO 5:	Entrate da riduzione di attività finanziarie								
50100	Tipologia 100: Alienazione di attività finanziarie	0,00	0,00	0,00	0,00	0,00	0,00	0,00	0,00
50000	Totale TITOLO 5:Entrate da riduzione di attività finanziarie	0,00	0,00	0,00	0,00	0,00	0,00	0,00	0,00
TITOLO 6:	Accensione Prestiti								
60300	Tipologia 300: Accensione mutui e altri finanziamenti a medio lungo termine	2,24	2,11	0,00	100,00	100,00	0,00	0,00	0,00
60000	Totale TITOLO 6:Accensione Prestiti	2,24	2,11	0,00	100,00	100,00	0,00	0,00	0,00
TITOLO 7:	Anticipazioni da istituto tesoriere/cassiere								
70100	Tipologia 100: Anticipazioni da istituto tesoriere/cassiere	12,13	11,42	0,00	100,00	100,00	0,00	0,00	0,00
70000	Totale TITOLO 7:Anticipazioni da istituto tesoriere/cassiere	12,13	11,42	0,00	100,00	100,00	0,00	0,00	0,00
TITOLO 8:	Entrate per conto terzi e partite di giro								
80100	Tipologia 100: Entrate per partite di giro	8,32	8,18	8,82	100,00	100,00	96,85	99,85	0,00
80200	Tipologia 200: Entrate per conto terzi	1,21	1,14	0,07	100,00	100,00	100,00	100,00	0,00
80000	Totale TITOLO 8:Entrate per conto terzi e partite di giro	9,53	9,33	8,89	100,00	100,00	93,88	99,86	0,00
	TOTALE ENTRATE	160,00	160,00	100,00	100,00	100,00	35,48	82,25	16,60

Analisi della spesa

La parte del bilancio relativa alla spesa è ordinata in missioni programmi titoli e macroaggregati secondo la natura della spesa e la sua destinazione economica.

Riguardo le spese correnti, gli impegni assunti dipendono quasi sempre dalla capacità dell'ente di acquisire tutti i necessari fattori produttivi per conseguire gli obiettivi prefissati. La valutazione del risultato della gestione riferita a questa componente del bilancio può quindi offrire un valido argomento sulla verifica della concretezza dell'azione amministrativa; comunque, bisogna prestare la dovuta attenzione ad alcune eccezioni: sono, infatti, allocati in tale componente del bilancio alcuni stanziamenti finanziati con entrate a "specificata destinazione", il cui eventuale minore accertamento produce una economia di spesa, e quindi una carenza di impegno solo apparente.

Riguardo le spese in c/capitale, la percentuale di realizzo (impegni) dipende spesso dal verificarsi o meno di fattori esterni: si pensi, ad esempio, ai lavori pubblici da realizzarsi mediante contributi dello Stato, della Regione o della Provincia; la mancata concessione di siffatti contributi determina, sempre in modo apparente, un basso grado di realizzazione degli investimenti rilevato in alcuni programmi. Quindi, in tali casi, per poter esprimere un giudizio di efficacia occorre considerare anche altri elementi.

Infine, sono da considerare le spese per movimenti di fondi che costituiscono l'elemento residuale dell'analisi; esse si compongono di due elementi ben distinti: le anticipazioni di cassa e il rimborso delle quote di capitale per l'ammortamento di mutui; quest'ultima voce non presenta alcun margine di discrezionalità, costituendo la diretta conseguenza di operazioni di indebitamento contratte negli esercizi precedenti, e pertanto essa incide nel risultato del programma solo dal punto di vista finanziario.

Altre informazioni aggiuntive

In allegato stampa degli indicatori delle spese.

Piano degli indicatori di bilancio
Indicatori analitici concernenti la composizione delle spese per missioni e programmi
Rendiconto esercizio 2020

MISSIONI E PROGRAMMI		COMPOSIZIONE DELLE SPESE PER MISSIONI E PROGRAMMI (in euro)						Totale di bilancio	di cui per cassa esclusa di totali Economie di competenza / Totale economiche di competenza
		Previsioni iniziali			Previsioni definitive				
		Indicatore Missioni/Programmi Previsioni iniziali ed effettive previsioni mensili	area bilancio PPV: Previsioni stanziamento PPV / Previsione PPV finale	Indicatore Missioni/Programmi Previsioni definitive I relative previsioni estese	di cui Previsioni PPV: Previsioni stanziamento PPV / Previsione PPV finale	Indicatore Missioni/Programmi Previsioni definitive II relative previsioni estese	di cui Previsioni PPV: Previsioni stanziamento PPV / Previsione PPV finale		
	2	0,00	0,00	0,00	0,00	0,00	0,00	0,00	
	5	12,43	0,00	10,71	8,41	15,75	0,41	4,19	
	TOTALE Missione 10: Trasporti e diritto alla mobilità	12,43	0,00	10,71	8,41	14,75	0,41	4,19	
Missione 12: Diritti sociali, politiche sociali e famiglia	1	0,05	0,00	0,04	0,00	0,07	0,00	0,00	
	4	0,10	0,00	3,20	0,00	5,48	0,00	0,29	
	6	0,03	0,00	0,03	0,00	0,03	0,00	0,00	
	7	0,28	0,00	0,67	0,00	1,09	0,00	0,17	
	9	0,06	0,00	0,04	0,00	0,10	0,00	0,00	
	TOTALE Missione 12: Diritti sociali, politiche sociali e famiglia	1,25	0,00	4,28	0,00	7,25	0,00	0,49	
Missione 13: Tutela della salute	7	0,00	0,00	1,67	0,00	0,58	0,00	2,57	
	TOTALE Missione 13: Tutela della salute	0,00	0,00	1,67	0,00	0,58	0,00	2,57	
Missione 14: Sviluppo economico e competitività	1	0,03	0,00	0,02	0,00	0,04	0,00	0,00	
	2	0,00	0,00	0,29	0,00	0,00	0,00	0,67	
	4	0,16	0,00	0,11	0,00	0,10	0,00	0,00	
	TOTALE Missione 14: Sviluppo economico e competitività	0,20	0,00	0,43	0,00	0,23	0,00	0,68	
Missione 16: Agricoltura, politiche agroalimentari e pesca	1	0,01	0,00	0,00	0,00	0,00	0,00	0,00	
	TOTALE Missione 16: Agricoltura, politiche agroalimentari e pesca	0,01	0,00	0,00	0,00	0,00	0,00	0,00	
Missione 17: Energia e diversificazione delle fonti energetiche	1	0,17	0,00	0,12	0,00	0,21	0,00	0,00	
	TOTALE Missione 17: Energia e diversificazione delle fonti energetiche	0,17	0,00	0,12	0,00	0,21	0,00	0,00	
Missione 20: Fondi e accantonamenti	1	0,14	0,00	0,10	0,00	0,00	0,00	0,23	
	2	0,48	0,00	0,32	0,00	0,00	0,00	0,74	
	3	0,00	0,00	0,00	0,00	0,00	0,00	0,14	
	TOTALE Missione 20: Fondi e accantonamenti	0,63	0,00	0,43	0,00	0,00	0,00	1,11	
Missione 50: Debito pubblico	1	1,03	0,00	0,72	0,00	1,27	0,00	0,91	
	2	2,74	0,00	0,78	0,00	1,47	0,00	0,91	
	TOTALE Missione 50: Debito pubblico	3,77	0,00	1,50	0,00	2,75	0,00	0,91	
Missione 60: Anticipazioni finanziarie	1	12,13	0,00	8,50	0,00	0,00	0,00	19,51	
	TOTALE Missione 60: Anticipazioni finanziarie	12,13	0,00	8,50	0,00	0,00	0,00	19,51	
Missione 99: Servizi per conto terzi	1	9,53	0,00	8,92	0,00	8,78	0,00	7,11	
	TOTALE Missione 99: Servizi per conto terzi	9,53	0,00	8,92	0,00	8,78	0,00	7,11	

**ANALISI DEL RISULTATO DI AMMINISTRAZIONE
(VEDI PROSPETTO RELATIVO E ALLEGATO A1/A2/A3)**

Di seguito si analizza il riparto e la suddivisione del risultato di amministrazione che ammonta ad € 1.549.220,74.

PARTE ACCANTONATA: 175.682,54

Si precisa che il fondo crediti di dubbia esigibilità accantonato nell'avanzo di amministrazione è stato costituito seguendo i criteri indicati nel principio contabile che dispone che ai residui rimanenti alla fine dell'esercizio si debba applicare una percentuale pari all'importo non riscosso rispetto alle previsioni iniziali iscritte a residuo negli ultimi cinque anni.

Oltre a questo si è ritenuta prudente per l'ente accantonare una ulteriore somma per indennità di fine mandato del sindaco e per fondo contenzioso.

PARTE VINCOLATA: 1.333.497,06

La quota di avanzo vincolata è invece prodotta da economie di uscita su capitoli coperti da trasferimenti concessi per finanziare interventi con destinazione specifica come di seguito identificati:

vincoli formalmente attribuiti dall'ente (tra cui anche vincoli per spese di personale): 64.616,52

vincoli da legge: rientrano in questa fattispecie le somme confluite in avanzo di amministrazione vincolato derivante da specifici ristori di entrata per € 9.116,43 e l'intero importo ricevuto a titolo di fondo per le funzioni fondamentali per € 131.033,62 comprensivo della quota prevista per le agevolazioni TARI pari ad € 31.929,00. Tali somme saranno applicate al bilancio dell'anno in corso per le finalità cui sono state originariamente previste, tenuto conto di una attenta analisi che l'amministrazione sta conducendo in relazione ad esigenze connesse all'emergenza epidemiologia causata dal COVID 19, per cui al momento non si è ancora in grado di individuare specifiche aree di intervento.

Vincoli da trasferimenti: in questa fattispecie ricadono oltre a tutti gli interventi di spesa come già dettagliati nella precedente relazione, anche i ristori specifici di spesa non utilizzati i quali incrementano la quota vincolata; ci si

riferisce in particolare ai buoni alimentari (€ 10.272,54), ai contributi a sostegno delle attività economiche (€ 15.902,84), le somme destinate alla sanificazione (€ 836,22). In aggiunta a questi ristori specifici di spesa si segnala l'accantonamento di € 925,24 per la sanificazione dei seggi e la somma di € 7.951,42 per l'ulteriore quota del contributo a sostegno delle attività economiche – parte non ricompresa nei ristori di spesa: tutti queste somme sono vincolate a finanziare i capitoli di spesa per gli interventi specifici cui sono destinati.

PARTE DESTINATA AGLI INVESTIMENTI: € 2.793

La quota di avanzo destinata agli investimenti è pari ad € 2.793,03 ed è relativa a maggiori incassi sulle concessioni edilizie realizzati e non destinati e ad una quota di proventi delle concessioni edilizie destinate a finanziamento spese ma non impegnati.

PARTE LIBERA: € 37.248,11

La parte di avanzo di amministrazione disponibile è pari ad €. 37.248,11

Verifica obiettivi di finanza pubblica

L'Ente non è più tenuto al rispetto degli obiettivi di finanza pubblica per l'anno 2020 stabiliti dall'art. 1 commi 709 e seguenti della Legge 208/2015; ha comunque provveduto a monitorare costantemente la situazione del bilancio per garantirne l'equilibrio.

Si allega alla presente relazione il prospetto relativo al rispetto degli equilibri di bilancio nonché il quadro generale riassuntivo.

Si riallega altresì la situazione patrimoniale dell'ente redatta in forma semplificata come previsto dalla normativa nonché il prospetto inerente i parametri degli enti deficitari.

Per quanto non specificatamente trattato nella presente relazione, si rimanda ai dati contenuti nella precedente relazione al consuntivo 2020 non oggetto di variazione.