

# COMUNE DI SERRAMAZZONI

(Provincia di Modena)

## SERVIZIO TECNICO – LAVORI PUBBLICI

LL.PP. – DEMANIO – MANUTENZIONE – PROTEZIONE CIVILE – AMBIENTE – SERVIZI TECNOLOGICI

Piazza Torquato Tasso , n. 7 - 41028 SERRAMAZZONI (MO) - Tel. 0536 / 95.22.02 - 95.21.99  
Telefax automatico 0536 / 95.46.65 E-MAIL ufficio.tecnico@comune.serramazzoni.mo.it

Prot. N. 10725

del 7 Novembre 2012

**PROCEDURA APERTA PER L'AFFIDAMENTO DEL SERVIZIO DI SGOMBERO NEVE E SPARGIMENTO DI SALGEMMA MINERALE PER LA STAGIONE INVERNALE 2012-2013.**

### **AVVISO DI RETTIFICA SCHEDE LOTTI N. 18 E N. 19**

In riferimento agli elaborati progettuali del Piano 2012-2013 dei servizi invernali (sgombero neve e stesa di salgemma minerale) del Comune di Serramazzoni approvati con deliberazione del Commissario Straordinario n. 28 del 15/10/2012, di cui alla procedura di appalto indetta con determinazione n. 267 del 15/10/2012 e Bando Prot. n. 10030 del 17/10/2012, il Responsabile Unico del Procedimento

#### **RENDE NOTO**

che è stata rilevata la presenza di errori materiali nelle schede relative ai seguenti lotti del servizio di spargimento di salgemma minerale:

- n. 18 (Serramazzoni – Fondaccia – Monfestino – Malandrone) CODICE CIG: Z0F06BB7CE;
- n. 19 (Pompeano – Selva – Casella) CODICE CIG: Z6B06BB817.

Gli errori sono riconducibili a refusi presenti nell'elenco delle strade oggetto di servizio nelle schede descrittive dei lotti approvate, con presenza di strade erroneamente riportate in entrambi i lotti.

Si è ritenuto doveroso rettificare le schede dei lotti n. 18 e n. 19 in modo da chiarire gli elenchi di strade oggetto del servizio.

Si è resa necessaria anche la conseguente rettifica delle indicazioni delle superfici totali oggetto di servizio in entrambi i lotti.


Non è stato necessario apportare correzioni nei restanti elaborati progettuali e nel computo metrico estimativo non essendo presenti incongruenze.

Trattandosi di servizi di cui è prevista la contabilizzazione a ore ed essendo rimasti invariati i quantitativi previsti, si dà atto che la rettifica delle schede descrittive dei lotti n. 18 e n. 19, con eliminazione dei refusi sopra descritti, non determina variazioni quali-quantitative dei servizi oggetto di appalto e degli importi a base di gara.

Si allegano le schede dei lotti n. 18 e n. 19 debitamente corrette.

IL RESP. UNICO DEL PROCEDIMENTO  
(Geom. Ermanno Franchini)





# COMUNE DI SERRAMAZZONI

(Provincia di Modena)

## SERVIZIO TECNICO - LAVORI PUBBLICI

LL.PP. - DEMANIO - MANUTENZIONE - PROTEZIONE CIVILE - AMBIENTE - SERVIZI TECNOLOGICI

Piazza Torquato Tasso , n. 7 - 41028 SERRAMAZZONI (MO) - Tel. 0536 / 95.22.02 - 95.21.99  
Telefax automatico 0536 / 95.46.65 E-MAIL ufficio.tecnico@comune.serramazzoni.mo.it

PIANO 2012 – 2013 SERVIZI INVERNALI (SPALATA NEVE E STESA DI SALE ANTIGELO) COMUNE DI SERRAMAZZONI (MO)

### SCHEDE SPECIFICHE LOTTI SERVIZI OGGETTO DI APPALTO

#### SCHEDA CORRETTA IN DATA 5/11/2012 PER ERRORE MATERIALE

LOTTO N. 18

DENOMINAZIONE LOTTO: SERRAMAZZONI – FONDACCIA – MONFESTINO – MALANDRONE.

SERVIZIO OGGETTO DI APPALTO: Stesa di prodotti antigelo

SUPERFICIE COMPLESSIVA OGGETTO DEL SERVIZIO: mq. 118.260

NUMERO COMPLESSIVO ORE DI SERVIZIO PREVISTE  
NEL PERIODO 15/11/2012 – 30/04/2013 ore 100

IMPORTO DEI SERVIZI PREVISTI A BASE DI APPALTO: €. 6.300,00

IMPORTO IMPEGNATIVA PREVISTA  
(Soggetta al ribasso d'asta – vedasi specifiche Capitolato) €. 800,00

PERSONALE, AUTOMEZZI ED ATTREZZATURE CHE DEVONO ESSERE NELLA DISPONIBILITA' DELL'APPALTATORE PER L'INTERO PERIODO DELL'APPALTO:  
N. 1 trattore o macchina operatrice o autocarro di massa da 35 q.li a 70 q.li per stesa sale antigelo.

DISTINTA STRADE, VIE, PIAZZE, PARCHEGGI, AREE CORTILIVE E PEDONALI OGGETTO DEL SERVIZIO:

VIA GIARDINI SUD (CIV. 1605 CASA CAPANNA)

ML 400 X ML 2.50= MQ 1.000

VIA TRENTO

ML 580 X ML 5.00= MQ 2.900

VIA FRASSONI

ML 250 X ML 3.00= MQ 750

VIA CASA NALDI

ML 1100 X ML 3.00= MQ 3.300

VIA CAMPOFIORE

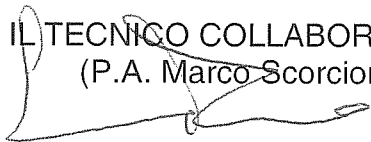

ML 260 X ML 2.50= MQ 650

VIA CAMPOLU'	ML 925 X ML 2.50=	MQ 2.312
VIA CASA COCCHI	ML 400 X ML 2.50=	MQ 1.000
VIA CASA GROSSI	ML 150 X ML 23.00=	MQ 450
VIA CASA SANTE (CIV. 35 - 485 – 587 - 727 – 1010)		
	ML 1.020 X ML 2.50=	MQ 2.550
VIA CORNAZZANO	ML 2.000 X ML 2.50=	MQ 5.000
VIA SASSATELLO	ML 130 X ML 2.50=	MQ 325
VIA PER MARANO (LATERALE ZONA ARTIGIANALE-CAMPOLU')		
PROSCIUTTERIA	ML 75 X ML 12.00=	MQ 900
SIMONINI	ML 33 X ML 7.50=	MQ 247
BOSCH	ML 54 X ML 10.00=	MQ 540
FCR	ML 187 X ML 12.00=	MQ 2.244
VIA PER MARANO (CIV. 1809 LAT. CASA MARINI)		
	ML 500 X ML 3.00=	MQ 1.500
VIA VAGLIO	ML 310 X ML 3.00=	MQ 930
VIA CASA CAMERIERI	ML 500 X ML 3.00=	MQ 1.500
LOTTIZZAZIONE MARTELLO E COLONIA	ML 400 X ML 6.00=	MQ 2.400
VIA CASA PRINCIPE (CIV. 158 – 374)	ML 200 X ML 3.00=	MQ 600
VIA CASA BONETTI (CIV. 38 a 85)	ML 100 X ML 2.50=	MQ 250
VIA CASE DI SOTTO	ML 300 X ML 3.30=	MQ 990
VIA DEL CIMITERO MONFESTINO	ML 100 X ML 3.00=	MQ 300
VIA SEROLA (CASA REMIGIONE)	ML 180 X ML 2.50=	MQ. 450
VIA MONFESTINO	ML 2300 X ML 4.30=	MQ 9.890
VIA SEROLA	ML 1300 X ML 3.20=	MQ 4.160
VIA DEL PILASTRO	ML 1530 X ML 2.80=	MQ 4.284
VIA MONFESTINO (RIP. DEP. ACQUEDOTTO)		
	ML 550 X ML 3.00=	MQ 1.650
VIA MONFESTINO PIAZZA		MQ 377
VIA PAZZANO	ML 1200 X ML 4.00 =	MQ 4.800
VIA PAZZANO LIGORZANO	ML 2900 X ML 3.60=	MQ 10.440
VIA PAZZANO (CIV. 3624 CASA CAMILLO)	ML 100 X ML 2.50=	MQ 250
VIA PAZZANO (LA FORNACE)	ML 190 X ML. 2.50=	MQ 475
VIA PAZZANO (CASA MADRIGHELLI CIV. 4117)		


	ML 153 X ML. 2.50=	MQ 382
VIA PAZZANO (CIV. 2938 PRA' LUSSO)	ML 130 X ML. 3.20=	MQ 416
VIA PAZZANO (CIV. 3530 CASA MARZOLI AMERICO)		
	ML 550 X ML. 2.50=	MQ 1.375
VIA CASA FENOCCHI (fino CIV. 549)	ML 1500 X ML 3.00=	MQ 4.500
VIA VAL DI SASSO	ML 337 X ML 7.00=	MQ 2.359
(parcheggi nuovi)		MQ. 1.217
VIA VAL DI SASSO	ML 2500 X ML 4.60=	MQ 11.500
VIA VAL DI SASSO (CIV. 1719 CASA BRUCIATA)		
	ML 218 X ML. 3.00=	MQ 654
PIAZZALE LARGO OLIMPICO		MQ 3.600
VIA AMERIGO VESPUCCI	ML 108 X ML 5.70=	MQ 616
VIA ASILO VECCHIO	ML 103 X ML 3.00=	MQ 309
VIALE BELVEDERE	ML 635 X ML 7.00=	MQ 4.445
VIA BRAGLIA	ML 280 X ML 6.00=	MQ 1.680
VIA CASA MAMETTA	ML 400 X ML 2.80=	MQ 1.120
VIALE CIMONE	ML 220 X ML 5.59=	MQ 1.230
VIA DEL BOCCIODROMO	ML 260 X ML 3.30=	MQ 858
PARCHEGGI BOCCIODROMO		MQ. 1.000
VIA DIVISIONE ACQUI	ML 40 X ML 6.00=	MQ 240
VIA TRIESTE	ML 102 X ML 3.00=	MQ 306
VIA VALLONI (civ. 192)	ML 200 X ML 3.00=	MQ 600
VIA DEL CIMITERO SERRAMAZZONI		MQ 420
VIA CRISTOFORO COLOMBO	ML 1300 X ML 3.60=	MQ 4.680
VIA LEONARDO DA VINCI	ML 498 X ML 5.30=	MQ 2.639
VIA DORANDO PIETRI	ML 160 X ML 3.50=	MQ 560
VIA VAL DI SASSO (CIV. 1719 CASA BRUCIATA)		
	ML 218 X ML. 3.00=	MQ 654
VIA ROMA (CIV. 837 – 841)	ML 52 X ML. 5.00=	MQ 260
PARCHEGGI PALESTRA GEODETICA		MQ 880
		<hr/>
	TOTALE SUPERFICIE	MQ. 118.260


Serramazzoni, lì 5 Novembre 2012

IL TECNICO COLLABORATORE  
(P.A. Marco Scorcioni)

IL RESP. SERVIZIO TECNICO LL.PP.  
(Geom. Ermanno Franchini)





# COMUNE DI SERRAMAZZONI

(Provincia di Modena)

## SERVIZIO TECNICO – LAVORI PUBBLICI

LL.PP. – DEMANIO – MANUTENZIONE – PROTEZIONE CIVILE – AMBIENTE – SERVIZI TECNOLOGICI

Piazza Torquato Tasso, n. 7 - 41028 SERRAMAZZONI (MO) - Tel. 0536 / 95.22.02 - 95.21.99  
Telefax automatico 0536 / 95.46.65 E-MAIL ufficio.tecnico@comune.serramazzoni.mo.it

PIANO 2012 – 2013 SERVIZI INVERNALI (SPALATA NEVE E STESA DI SALE ANTIGELO) COMUNE DI SERRAMAZZONI (MO)

### SCHEDE SPECIFICHE LOTTI SERVIZI OGGETTO DI APPALTO

#### SCHEDA CORRETTA IN DATA 5/11/2012 PER ERRORE MATERIALE

LOTTO N. 19

DENOMINAZIONE LOTTO: POMPEANO – SELVA - CASELLA

SERVIZIO OGGETTO DI APPALTO: Stesa di prodotti antigelo

SUPERFICIE COMPLESSIVA OGGETTO DEL SERVIZIO: mq. 156.378

NUMERO COMPLESSIVO ORE DI SERVIZIO PREVISTE  
NEL PERIODO 15/11/2012 – 30/04/2013 ore 130

IMPORTO DEI SERVIZI PREVISTI A BASE DI APPALTO: €. 6.240,00

IMPORTO IMPEGNATIVA PREVISTA  
(Soggetta al ribasso d'asta – vedasi specifiche Capitolato) €. 800,00

PERSONALE, AUTOMEZZI ED ATTREZZATURE CHE DEVONO ESSERE NELLA  
DISPONIBILITA' DELL'APPALTATORE PER L'INTERO PERIODO DELL'APPALTO:

DISTINTA STRADE, VIE, PIAZZE, PARCHEGGI, AREE CORTILIVE E PEDONALI  
OGGETTO DEL SERVIZIO:

VIA GIARDINI SUD (IL GIRONE DEI GOLOSI) ML 120 X ML 6.00= MQ 720

VIA GIARDINI SUD AL CIV. 2712 (LAT. CASA CHIARETTA)

ML 350 X ML 3.00= MQ 1.050

PIAZZOLA ELISOCORSO – VIA SELVA MQ 150

VIA GORRIERI ML 450 X ML 3.00 = MQ 1.350

VIA POMPEANO AL CIV. 3583 (LAT. CASA IACCHERI)  
ML 400 X ML 3.00 = MQ 1.200

AMARETO ML 680 X ML 3.00 = MQ 2.040

VIA POMPEANO AL CIV. 4263 (CASONE)

	ML 200 X ML 3.00 =	MQ 600
VIA POMPEANO AL CIV. 1864 (LAT. S. RITA BARBONA)	ML 250 X ML 3.00 =	MQ 750
VIA POMPEANO	ML4800 X ML 5.00 =	MQ 24.000
VIA POMPEANO Creta fino ai civici 4243/5245		
	ML 350 X ML 3.00 =	MQ 1.050
VIA BIZZARRI	ML 650 X ML 3.00 =	MQ 1.950
VIA CASA STORTO	ML1000 X ML 4.00 =	MQ 4.000
VIA POMPEANO (interna)AL CIV. 518(LAT. CASA MAGAGNINO - BALLERINA)	ML 400 X ML 3.00=	MQ 1.200
VIA CASA STORTO AL CIV. 540 (LAT. CASA LUPELLI)	ML 250 X ML 3.00 =	MQ 750
VIA POMPEANO (LAT. CASA AMOROTTI-CASA GUIDI dal civico 4135 al 4143)	ML 620 X ML 3.00 =	MQ 1.860
VIA POMPEANO	ML 350 X ML 3.00 =	MQ 1.050
VIA POMPEANO AL CIV. 1860-1866 (LAT. CASA BRAGLIA)	ML 150 X ML 3.00=	MQ 450
VIA POMPEANO (CASA GOBBO CIV.3100)		
	ML 250 X ML 3.00=	MQ 750
VIA SERRETTA + IL GROPPPO	ML 1.800 X ML 3.00=	MQ 5.400
VIA SERRETTA AL CIV. 561 (LAT. CASA BURRONA)	ML 20 X ML 3.00=	MQ 60
VIA POMPEANO AL CIV. 2285 (LAT. CASA LE MACCHIE)	ML 150 X ML 3.00=	MQ 450
VIA POMPEANO Creta fino ai civici 4243/5245		
	ML 350 X ML 3.00 =	MQ 1.050
VIA POMPEANO CIV. 4116	ML 300 X ML 2.50 =	MQ 750
CIMITERO DI POMPEANO	ML 25 X ML 10.00=	MQ 250
VIA MONTE FORCO	ML 1.860 X ML 4.00=	MQ 7.440
VIA NOCCIOLA	ML 720 X ML 4.00=	MQ 2.880
VIA NOCCIOLA AL CIV. 165 (LAT. POGGIOLO/ VALLE)		
	ML 340 X ML 3.00=	MQ 1.020
VIA MONTE FORCO AL CIV. 36 (LAT. CASA NUOVA )		
	ML 70 X ML 3.00=	MQ 210
VIA MONTE FORCO AL CIV. 665 – 657– 649 – 653 -633 - 637 (LAT. CASA ZANOLII)		
		MQ 1.825

VIA RONCOVECCHIO	ML 3.720 X ML 3.00=	MQ 11.160
VIA RONCOVECCHIO AL CIV. 3443 (LAT. LAVINAZZI)	ML 200 X ML 3.00=	MQ 600
CASA TASSONI	ML 480 X ML 3.00=	MQ 1.440
VIA RONCOVECCHIO AL CIV. 1189 (LAT. FERNETO)	ML 200 X ML 3.00=	MQ 600
VIA RONCOVECCHIO AL CIV. 393 (LAT. SALDE)	ML 480 X ML 3.00=	MQ 1.440
VIA BORRE AL CIV. 694 - 1502M	ML 1.550 X ML 3.00=	MQ 4.650
VIA BORRE AL CIV. 957 (LAT. BRAGLIE)	ML 300 X ML 3.00=	MQ 900
VIA RONCOVECCHIO AL CIV. 2578-2580 (LAT. CASA FERRARI)	ML 100 X ML 3.00=	MQ 300
VIA RONCOVECCHIO AL CIV. 2120-2047 (LAT. CASA BARCHI)	ML 100 X ML 3.00=	MQ 300
VIA RONCOVECCHIO AL CIV. 741-737-745 (LAT. CASA BOSCHI)	ML 1040 X ML 3.00=	MQ 3.120
VIA RONCOVECCHIO AL CIV. 1150 (LAT. BUCA DELLA GIULIA)	ML 100 X ML 3.00=	MQ 300
PIAZZA TASSONI AMELIO + PIAZZUOLA BUS		MQ 640
VIA POMPEANO FINO AL BIVIO CASA STORTO		
	ML1500X ML 5.00 =	MQ 7.500
VIA CASA STORTO (AL CIV. 310)	ML110X ML 3.00 =	MQ 300
VIA CASA STORTO	ML1000 X ML 4.00 =	MQ 4.000
VIA CASA STORTO AL CIV. 540 (LAT. CASA LUPELLI)	ML 250 X ML 3.00 =	MQ 750
VIA CASA STORTO dal civ. 640 al 711 (LAT. CASA GEMINIANINI)	ML 250 X ML 3.00 =	MQ 750
VIA CASELLA	ML 3.000 X ML 4.00=	MQ 12.000
VIA CASELLA AL CIV. 331 (CASA ROSSO)		
	ML 260 X ML 2.50=	MQ 650
VIA CASELLA AL CIV. 491 (CASA GHINELLI)		
	ML 100 X ML 3.00=	MQ 300
VIA CASELLA AL CIV. 881 (LAT. CASA GIANAROLI - CA' DEL SARTO)		
	ML 200 X ML 3.00=	MQ 600
VIA CASELLA AL CIV. 900	ML 160 X ML 2.50=	MQ 400
VIA CASELLA CIV. 1170	ML 150 X ML 3.00=	MQ 450
VIA CASELLA CIV. 1569- 1571	ML 300 X ML 2.50=	MQ 750

VIA BOSCHI CIV. 312	ML	120 X ML 3.000	MQ	360
VIA MALANDRONE AL CIV. 2181 (LAT. LAGHINTREA)				
	ML	100 X ML 3.00=	MQ	300
VIA MALANDRONE AL CIV. 3609 (LAT. CASA OSTONE)				
	ML	200 X ML 3.00=	MQ	600
VIA MARCONI (LOTT. BERZIGALA):				
VIA MARCONI			MQ	4.200
VIA MEUCCI			MQ	1.080
CASA PELLONI			MQ	450
VIA GIARDINI SUD (LAT. CASA AMBERO) AL CIV. 4905				
	ML	250 X ML 2.50=	MQ	625
VIA SELVA	ML	900 X ML 4.20=	MQ	3.780
VIA CASA MARTINI	ML	1800 X ML 4.00=	MQ	7.200
VIA CASA MARTINI (CASA MARTINI-BORGO)				
	ML	80 X ML 3.00=	MQ	240
VIA DEL MAGNANO (CASA CORNIA-MULINO)				
	ML	750 X ML 3.00=	MQ	2.250
VIA RONGHINONE	ML	1.220 X ML 3.00=	MQ	3.660
VIA SELVA AL CIV. 668 (LAT. CASA MINELLI)				
	ML	200 X ML 3.00=	MQ	600
VIA SELVA AL CIV. 543 (LAT. CASA IACCONI)				
	ML	80 X ML 3.00=	MQ	240
VIA SELVA AL CIV. 549 (LAT. CASA PELLONI)				
	ML	70 X ML 4.00=	MQ	280
VIA LANFRANCHI	ML	340 X ML 5.00=	MQ	1.700
VIA BUSETTE	ML	850 X ML 3.00=	MQ	2.550
VIA BOSCHI CIV. 312	ML	100 X ML 3.00=	MQ	300
LOTTIZZAZIONE SELVA:				
VIA DEI CICLAMINI	ML	310 X ML 6.00=	MQ	1.860
VIA DELLE GINESTRE	ML	165 X ML 6.00=	MQ	990
VIA DELLE PRIMULE			MQ	462
VIA DELLE VIOLE	ML	250 X ML 4.00=	MQ	1.000


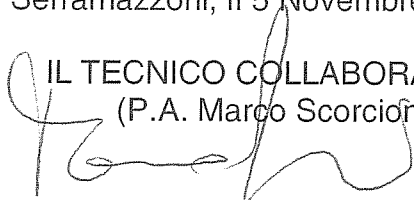


VIA CASELLA 1571 (EX. CASA STOPPINO)

	ML 300 X ML 2.50=	MQ 750
PIAZZALE CHIESA		MQ 510
CIMITERO PARCHEGGIO	ML 13 X ML 16.00=	MQ 208
SCUOLA SELVA PARCHEGGIO	ML 4 X ML 7.00=	<u>MQ 28</u>
TOTALE SUPERFICIE STRADALE		MQ 156.378

Serramazzoni, lì 5 Novembre 2012

IL TECNICO COLLABORATORE  
(P.A. Marco Scorcioni)



IL RESP. SERVIZIO TECNICO LL.PP.  
(Geom. Ermanno Franchini)

