

COMUNE DI SERRAMAZZONI

(Provincia di Modena)

SERVIZIO TECNICO – LAVORI PUBBLICI

LL.PP. – DEMANIO – MANUTENZIONE – PROTEZIONE CIVILE – AMBIENTE – SERVIZI TECNOLOGICI

Piazza Torquato Tasso, n. 7 - 41028 SERRAMAZZONI (MO) - Tel. 0536 / 95.22.02 - 95.21.99
Telefax automatico 0536 / 95.46.65 E-MAIL ufficio.tecnico@comune.serramazzoni.mo.it

PIANO 2012 – 2013 SERVIZI INVERNALI (SPALATA NEVE E STESA DI SALE ANTIGELO) COMUNE DI SERRAMAZZONI (MO)

SCHEDE SPECIFICHE LOTTI SERVIZI OGGETTO DI APPALTO

LOTTO N. 15

DENOMINAZIONE LOTTO: SERRAMAZZONI- FAETO – VARANA – CERRETO – MONTAGNANA.

SERVIZIO OGGETTO DI APPALTO: Stesa di prodotti antigelo

SUPERFICIE IN ECONOMIA AD ORE OGGETTO DEL SERVIZIO MQ 236.676,20

NUMERO COMPLESSIVO ORE DI SERVIZIO PREVISTE
NEL PERIODO 15/11/2012 – 30/04/2013

ore 160

IMPORTO DEI SERVIZI PREVISTI A BASE DI APPALTO:

€. 9.600,00

IMPORTO IMPEGNATIVA PREVISTA

(Soggetta al ribasso d'asta – vedasi specifiche Capitolato)

€. 1.600,00

PERSONALE, AUTOMEZZI ED ATTREZZATURE CHE DEVONO ESSERE NELLA
DISPONIBILITA' DELL'APPALTATORE PER L'INTERO PERIODO DELL'APPALTO:

- N. 1 trattore o macchina operatrice o autocarro di massa fino 35 q.li per stesa sale antigelo
- N. 1 trattore o macchina operatrice o autocarro di massa superiore i 70 q.li per stesa sale antigelo.

DISTINTA STRADE, VIE, PIAZZE, PARCHEGGI, AREE CORTILIVE E PEDONALI
OGGETTO DEL SERVIZIO:

VIA TAGLIATINO	ML 2.300 X ML 3.00=	MQ 6.900
VIA CAVALIERE	ML 1.130 X ML 3.00=	MQ 3.390
VIA ROCCA S. MARIA AL CIV. 1800 (LAT. CASA CASOLARI)	ML 420 X ML 2.50=	MQ 1.050
VIA ROCCA S. MARIA	ML 1.940 X ML 4.50=	MQ 8.730
VIA MULINO DELLA ROCCA	ML 1.410 X ML 3.00=	MQ 4.230
VIA FAZZANO	ML 2.000 X ML 3.00=	MQ 6.000

VIA ROCCA S. MARIA AL CIV. 854-959 (LAT. CASA MOSCONI-CASTAGNETO)		
	ML 800 X ML 3.00=	MQ 2.400
VIA CERRETO	ML 3.544 X ML 4.50=	MQ 15.948
VIA PRADE + LAT. CASA TACCA	ML 1.160 X ML 3.00=	MQ 3480
SAGRATO ROCCA S. MARIA E STRADE ACCESSO		
	ML 22 X ML 10=	MQ 220
	ML 17 X ML 4.00=	MQ 68
	ML 296 X ML 3.00=	MQ 888
VIA DEL CIMITERO ROCCA S. MARIA (CIMITERO)		
	ML 60 X ML 3.00=	MQ 180
CIMITERO PARCHEGGIO ROCCA S. MARIA		
	ML 11 X ML 7=	MQ 77
	ML 18 X ML 10=	MQ 180
VIA CERRETO (INCROCIO) CON PARCHEGGI NUOVI		MQ 582
VIA CERRETO AL CIV. 1806-1810 (LA VALLE)		
	<u>ML</u> 420 X ML 2.50=	MQ 1.050
VIA GIARDINI NORD (LAT. VIA MARTINELLO)		
	ML 300 X ML 3.00=	MQ 900
VIA EDERA	ML 600 X ML 3.00=	MQ 1.800
VIA DEL CIMITERO-MONTAGNANA	ML 320 X ML 3.00=	MQ 960
VIA PEZZUOLO	ML 200 X ML 3.00=	MQ 600
VIA PALASTRA	ML 230 X ML 3.00=	MQ 690
VIA CAVANA	ML 420 X ML 3.00=	MQ 1.260
VIA GIARDINI NORD AL CIV. 8706		
(LAT. CASA FRESCHI)	ML 420 X ML 3.00=	MQ 1.260
VIA GIARDINI NORD CIV. 4626	ML 80 X ML 5.00=	MQ 400
VIA GIARDINI NUOVA LOTIZZAZIONE STELLA		
	ML 100 X ML 7.00=	MQ 700
CALVANELLA/STELLA		
fino al civico 1139 /1141	ML 1.160 X ML 3.60=	MQ 4.176
VIA POGGIO VALLE	ML 1.200 X ML 3.00=	MQ 3.600

VIA CALVANELLA (RIVA BIANCA)	ML 1.300 X ML 3.50=	MQ 4.550
NUOVA LOTTIZZAZIONE DI MONTAGNANA		MQ 4.490
SAGRATO MONTAGNANA – UFFICIO POSTALE		MQ 717
VIA GIARDINI NORD FINO AL CIV. 9815-MONTAGNANA		
	ML 100 X ML 3.50=	MQ 350
PARCHEGGIO UFFICIO POSTALE MONTAGNANA		
	ML 25 X ML 4.50=	MQ 112,50
VIA GIARDINI NORD CIV. 8969-MONTAGNANA		
	ML 88 X ML 4.50=	MQ 396
VIA CAVALLAZZI	ML 300 X ML 3.20=	MQ 960
VIA CASA BARTOLACELLI civ. 129 sig.ra Cohen (non la parte stretta)		
	ML 130 X ML 3.00=	MQ 390
VIA CASA BARTOLACELLI	ML 365 X ML 3.00=	MQ 1.095
LARGO CASA BARTOLACELLI	ML 110 X ML 3.00=	MQ 330
VIA PESCAROLA	ML 550 X ML 4.00=	MQ 2.200
VIA VANDELLI-MOLINO DEL BERTO CIV. 174		
	ML 170 X ML 3.00=	MQ 510
FOSSATO	ML 560 X ML 3.00=	MQ 1.680
VIA VANDELLI - CASONE	ML 880 X ML 3.00=	MQ 2.640
VIA VARANA - CASA BARTOLACELLI	ML 2.695 X ML 3.00=	MQ 8.085
VIA VARANA – (CASA BARTOLACELLI CIV. 821–847-CASA SIANO)		
	ML 130 X ML 3.00=	MQ 390
VIA VANDELLI MONTE AL CIV 244 – 343 - 345 (PIAZZALE CHIESA VARANA)		
	ML 275 X ML 3.50=	MQ 962,50
VIA DEL CIMITERO-VARANA	ML 144 X ML 3.00=	MQ 432
Parcheggio cimitero	ML 15 X ML 5.00=	MQ 75
VIA DELLE MACCHIE (CIV. 101-125 LAT. VOLPARA)		
	ML 150 X ML 3.00=	MQ 450
VIA DELLE MACCHIE-VIA RIVA BIANCA ASFALTATA DA		
INCROCIO VOLPARA ALLA PIANA	ML 1.100 X ML 3.00=	MQ 3.300
VIA PRATO TEGGIA	ML 250 X ML 2.50=	MQ 625

VIA SAN PELLEGRINETTO (CIV 2008 CASA MANELLI)

	ML 150 X ML 3.00=	MQ 450
VIA CAMPEDINO	ML 350 X ML 3.00=	MQ 1.050
VIA CAPPELLINI	ML 274 X ML 3.00=	MQ 822
VIA FRASCARO	ML 580 X ML 3.00=	MQ 1.740
VIA VARANA – SASSI	ML 780 X ML 3.00=	MQ 2.340
parcheeggio Via Varana Sassi	ML 30 X ML 10.00=	MQ 300
Borgo di Varana Sassi	ML 70 X ML 2.50=	MQ 175
	ML 52 X ML 3.00=	MQ 156
VIA VANDELLI – RIOLO (CIV. 56-64-84)	ML 60 X ML 3.00=	MQ 180
VIA SAN PELLEGRINETTO (CIV 795)	ML 146 X ML 2.50=	MQ 365
VIA VANDELLI MONTE CIV 5 (TONI)	ML 35 X ML 3.00=	MQ 105
VIA ADAMELLO	ML 130 X ML 6.00 =	MQ 780
VIA ASIAGO	ML 210 X ML 5.00 =	MQ 1.050
VIA BRENTA(compreso il parcheeggio)	ML 850 X ML 5.50 =	MQ 4.675
VIA GIOSUE' CARDUCCI	ML 400 X ML 6.00 =	MQ 2.400
VIA CARSO	ML 130 X ML 5.50 =	MQ 715
VIA CAVALIERI VITTORIO VENETO	ML 260 X ML 6.50 =	MQ 1.690
VIA GRAZIA DELEDDA	ML 70 X ML 4.50 =	MQ 315
VIALE EUROPA	ML 400 X ML 6.50 =	MQ 2.600
VIA GOITO	ML 80 X ML 7.00 =	MQ 560
VIA ISONZO	ML 440 X ML 6.00 =	MQ 2.640
VIA ITALIA	ML 360 X ML 8.00 =	MQ 2.880
VIALE MARGHERITA	ML 400 X ML 7.50 =	MQ 3.000
VIALE DELLE NAZIONI	ML 1100 X ML 7.50 =	MQ 8.250
VIA MONTEGRAPPA	ML 500 X ML 7.50 =	MQ 3.750
VIA PASUBIO	ML 120 X ML 5.00 =	MQ 600
VIA PIAVE	ML 600 X ML 7.00 =	MQ 4.200
	ML 200 X ML 4.50 =	MQ 900
Nuovo tratto	ML 440 X ML 7.40=	MQ 3.256
Incrocio VIA PIAVE – VIA GIARDINI		MQ 580
MAMMA NINA	ML 60 X ML 10.00 =	MQ 600
VIA REDIPUGLIA	ML 480 X ML 6.00 =	MQ 2.880
VIA ROSSINI	ML 130 X ML 4.50 =	MQ 585
VIA SERRA PINETA	ML 720 X ML 6.70 =	MQ 4.824

VIA SERRA VECCHIA	ML 200 X ML 6.00 =	MQ 1.200
VIA SOLFERINO	ML 80 X ML 6.50 =	MQ 520
DON MARINO DONINI (SANTUARIO)	ML 143 X ML 15.00 =	MQ 2.145
VIA DEL SANTUARIO	ML 88 X ML 5.00 =	MQ 440
VIA ENRICO FERMI	ML 280 X ML 6.00 =	MQ 1.680
VIA DELLA BASTIGLIA (SAGRATO CHIESA LIGORZANO)		
	ML 660 X ML 2.50 +	
	ML 120 X ML 3.10 +	
	ML 40 X ML 5.00 =	MQ 2.222
VIA PIAVE CIVICO 413	ML 34 X ML 5.00 =	MQ 170
CIVICO 449	ML 54 X ML 6.00 =	MQ 324
VIA PER LIGORZANINO	ML 247 X ML 3.50 =	MQ 864,50
VIA RENO	ML 120 X ML 4.00 =	MQ 480
VIA CAVALIERI VITTORIO VENETO (LAT. CASA GIACOMONE)		
civico dal 345 al 367	ML 460 X ML 2.50 =	MQ 1.150
VIA CASE MAZZONI	ML 173 X ML 3.50 +	
BIVIO CASA MAZZONI	ML 522 X ML 2.50 =	MQ 1.910,50
VIA CASE MAZZONI (SERBATOIO ACQUEDOTTO)		
	ML 110 X ML 2.70 =	MQ 297
VIA CASA CATINA	ML 75 X ML 3.50 =	MQ 262,50
VIA SERRA DI SOPRA	ML 365 X ML 4.00 =	MQ 1.460
VIA DEL CIMITERO LIGORZANO + PARCHEGGI NUOVI		
	ML 100 X ML 2.50 =	MQ 250
		MQ 1.280
VIA TEVERE	ML 165 X ML 5.00 =	MQ 825
VIA SCUCCHI	ML 80 X ML 3.00 =	MQ 240
VIA REDIPUGLIA CIV. 315 (Casa Comastri)		
	ML 20 X ML 10.00 =	MQ 200
	ML 115 X ML 3.50 =	MQ 402,50
VIA MEDAGLIE D'ORO	ML 175 X ML 7.00 =	MQ 1 225
“ “ tratto nuovo	ML 200 X ML 9.00 =	MQ 1 800
VIALE XXV APRILE PIU' TRATTO NUOVO		
	ML 400 X ML 8.00 =	MQ 3 200
LOTTIZZAZIONE PRODI LIGORZANO	ML 400 X ML 2.50 =	MQ 1 000
VIA GIARDINI NORD (PROLUNGAMENTO LAT. VIA TEVERE FINO CIV. 1565)		
	ML 100 X ML 6.00 =	MQ 600
VIA PIAVE LOTIZZAZIONE FERRARI DAL CIV. 940 AL 94		MQ 459

VIA BROSSA	ML 330 X ML 3.00=	MQ	990
VIA MORTOLORE	ML 350 X ML 2.50=	MQ	875
VIA TADIOLI	MT 920 X ML 2.50=	MQ	2.300
VIA FAETO (LAT. CASA SANTE civ. 1520			
	ML 400 X ML 2.50=	MQ	1.000
PIAZZA FAETO	ML 28 X ML 23.00=	MQ	644
VIA DEL CIMITERO-FAETO	ML 150 X ML 4.00=	MQ	600
VIA BRONCOLA	ML 690 X ML 3.00=	MQ	2.070
VIA M. CUSNA AL CIV. 6	ML 40 X ML 7.00=	MQ	280
VIA DELLA RIVA	ML 150 X ML 3.00=	MQ	450
VIA FAETO PRIGNANO	ML 658 X ML 3.00=	MQ	1.974
VIA MONTECANTIERE	ML 180 X ML 7.00=	MQ	1.260
VIA MONTE MODINO	ML 100 X ML 4.00=	MQ	400
VIA MONTE RONDINAIO	ML 112 X ML 7.00=	MQ	784
VIA MONTE TRE POTENZE	ML 96 X ML 7.00=	MQ	672
PIAZZA VIA DELLA RIVA	ML 12 X ML 12.00=	MQ	144
PIAZZA T. TASSO-LARGO RAGAZZI DEL '99		MQ	3.706
PIAZZETTA ZAMENHOF ORA PIAZZALE GIOVANNI XXIII		MQ	493
VIA CAMPO SPORTIVO	ML 400 X ML 3.00=	MQ	1.200
VIA CADUTI IN GUERRA	ML 125 X ML 3.00=	MQ	375
PIAZZA DELLA REPUBBLICA		MQ	1.183
VIA IV NOVEMBRE (PARCHEGGI SCUOLE)		MQ	176
VIA LAGO DELLE MORE	ML 800 X ML 2.70=	MQ	2.160
PIAZZETTA GUIDO CAVANI (SCUOLE MEDIE + PARCHEGGI)		MQ	160
PARCHEGGI VIA GIARDINI NORD (NUCCIO)		MQ	970
VIA DIVISIONE ALPINA TRIDENTINA	ML 92 X ML 5.00=	MQ	460
VIALE DELLA RESISTENZA	ML 133 X ML 7.00=	MQ	931
VIA I° MAGGIO (con i CIV. 338 – 443 – 420)			
	ML 528 X ML 7.00=	MQ	3.696
VIA ORAZIO VECCHI	ML 293 X ML 7.00=	MQ	2.051
VIA GIUSEPPE VERDI	ML 360 X ML 7.00=	MQ	2.520

VIA VANDELLI	ML 216 X ML 4.20 =	MQ	907,20
	ML 50 X ML 7.00 =	MQ	350

LOTTIZZAZIONE PONTE LAME


(VIA DELL'ARTIGIANATO – DELL'INDUSTRIA)	MQ	5.658
---	----	-------

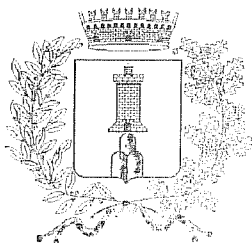
LOTIZZAZIONE MILU.CO.	<u>MQ</u>	<u>758</u>
-----------------------	-----------	------------

TOTALE SUPERFICIE STRADALE	MQ	236.676,20
----------------------------	----	------------

Serramazzoni, lì 9 Novembre 2012

IL RESP. SERVIZIO TECNICO LL.PP.
(Geom. Ermanno Franchini)

A handwritten signature in black ink is written over a circular official stamp. The stamp contains the text "COMUNE DI SERRAMAZZONI" around the perimeter and "S. 10/11/2012" in the center.



COMUNE DI SERRAMAZZONI

(Provincia di Modena)

SERVIZIO TECNICO – LAVORI PUBBLICI

LL.PP. – DEMANIO – MANUTENZIONE – PROTEZIONE CIVILE – AMBIENTE – SERVIZI TECNOLOGICI

Piazza Torquato Tasso, n. 7 - 41028 SERRAMAZZONI (MO) - Tel. 0536 / 95.22.02 - 95.21.99
Telefax automatico 0536 / 95.46.65 E-MAIL ufficio.tecnico@comune.serramazzoni.mo.it

PIANO 2012 – 2013 SERVIZI INVERNALI (SPALATA NEVE E STESA DI SALE ANTIGELO) COMUNE DI SERRAMAZZONI (MO)

SCHEDE SPECIFICHE LOTTI SERVIZI OGGETTO DI APPALTO

LOTTO N. 16

DENOMINAZIONE LOTTO: RICCO' – SAN DALMAZIO

SERVIZIO OGGETTO DI APPALTO: Stesa di prodotti antigelo

SUPERFICIE COMPLESSIVA OGGETTO DEL SERVIZIO: mq. 117.184,90

NUMERO COMPLESSIVO ORE DI SERVIZIO PREVISTE
NEL PERIODO 15/11/2012 – 30/04/2013 ore 100

IMPORTO DEI SERVIZI PREVISTI A BASE DI APPALTO: €. 4.800,00

IMPORTO IMPEGNATIVA PREVISTA
(Soggetta al ribasso d'asta – vedasi specifiche Capitolato) €. 800,00

PERSONALE, AUTOMEZZI ED ATTREZZATURE CHE DEVONO ESSERE NELLA
DISPONIBILITA' DELL'APPALTATORE PER L'INTERO PERIODO DELL'APPALTO:

- N. 1 trattore o macchina operatrice o autocarro di massa fino 35 q.li per stesa sale antigelo.

DISTINTA STRADE, VIE, PIAZZE, PARCHEGGI, AREE CORTILIVE E PEDONALI
OGGETTO DEL SERVIZIO:

VIA MONTE PIZZICANO ML 2.500 X ML 3.50 = MQ 8.750

VIA PUIANELLO (CIV. 406-420 LAT. CASA ROSSA)

ML 250 X ML 3.00 = MQ 750

VIA LAZZARETTO ML 300 X ML 3.00 = MQ 900

VIA MONTE PIZZICANO (LAT. CASA ZAGNI - SEGGIOLA)

ML 200 X ML 3.00 = MQ 600

VIA VALLEFREDDA ML 1.060 X ML 3.00 = MQ 3.180

VIA VILLAGGIO ML 600 X ML 3.00 = MQ 1.800

VIA ESTENSE (CIV. 4526-4532 LAT. DEL MERLO)	ML 150 X ML 2.50 =	MQ 375
VIA BIZENTINA (FINO A CASA COSTA)	ML 275 X ML 3.00 =	MQ 825
VIA BOTTINI	ML 2.000 X ML 3.00 =	MQ 6.000
CASA CHESI (passata a Marano)		
VIA DEI MULINI	ML 590 X ML 2.80 =	MQ 1.652
VIA DEL CIMITERO RICCO'	ML 475 X ML 2.50 =	MQ 1.187,50
VIA LA BIANCA (LAT. CIMA SERRA CIV. 746-748)	ML 500 X ML 2.50 =	MQ 1.250
VIA PUIANELLO (CASA MAGHETTO CIV. 803)	ML 400 X ML 2.50 =	MQ 1.000
VIA RICCO' CROCETTA (LAT. CASA SALDE CIV. 937-943-931-935)	ML 300 X ML 2.50 =	MQ 750
VIA DON ACHILLE VECCHIATI	ML 1.040 X ML 6.00 =	MQ 6.240
VIA GIARDINO	ML 400 X ML 2.50 =	MQ 1.000
VIA GINEPRELLO	ML 550 X ML 2.50 =	MQ 1.375
VIA GUARDAROLA	ML 500 X ML 2.50 =	MQ 1.250
VIA LA BIANCA	ML 1.555 X ML 3.00 =	MQ 4.665
VIA MAGNONI	ML 400 X ML 3.00 =	MQ 1.200
VIA MINIROTTI - PIAZZA	ML 1.130 X ML 3.00 =	MQ 3.390
VIA OLMAZZO	ML 430 X ML 2.50 =	MQ 1.075
VIA TORRENTE CERVARO (CIV. 95-120)	ML 120 X ML 3.00 =	MQ 360
VIA TORRENTE TIEPIDO (CIV. 120 – 400)	ML 670 X ML 3.20 =	MQ 2.144
VIA MONTE CALVARIO	ML 1.900 X ML 3.00 =	MQ 5.700
VIA TORRENTE GUERRO (CIV. 60 – 385)	ML 160 X ML 3.00 =	MQ 480
VIA TORRENTE FOSSA - RICCO'	ML 160 X ML 3.00 =	MQ 480
VIA PUIANELLO (LAT. CASA BOSCHI) - RICCO'	ML 450 X ML 3.00 =	MQ 1.350

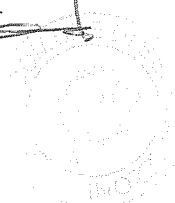
PARCHEGGIO CIMITERO RICCO'		MQ	2.000
VIA RICCO' VECCHIO	ML 1130 X ML 3.00 =	MQ	3.390
VIA MONTE PIZZICANO (LOTTIZZAZIONE- BELLAVISTA)		MQ	4.655
PIAZZE, CHIESE, CIMITERI E SCUOLE RICCO':			
PARCHEGGIO CIMITERO R.	ML 30 X ML 55.00 =	MQ	1.650
PIAZZALE CHIESA RICCO'	ML 23 X ML 16.00 =	MQ	368
VIA MONTE CALVARIO (LAT. CASA CASTAGNA)			
Strada bianca con 2 residenti	ML 500 X ML 2.50 =	MQ	1.250
VIA VILLAGGIO 514 LOC. CA' ROSSA	ML 250 X ML 3.00 =	MQ	750
VIA CASA GRANA	ML 1.750 X ML 3.50 =	MQ	6.125
VIA CAMPIANO	ML 242 X ML 6.00 =	MQ	1.452
VIA CASTELLO	ML 324 X ML 3.50 =	MQ	1.134
VIA CORNIOLA - GROCCI	ML 1.890 X ML 3.80 =	MQ	7.182
VIA DELLA PACE	ML 268 X ML 4.80 =	MQ	1.286,40
VIA FINGHIE	ML 1.350 X ML 3.20 =	MQ	4.320
VIA MONTARNEDIO	ML 760 X ML 3.00 =	MQ	2.280
VIA PIAZZA	ML 480 X ML 8.00 =	MQ	3.840
VIA SAN ANSELMO	ML 560 X ML 6.00 =	MQ	3.360
VIA SAN DALMAZIO (LAT. CASE BORRE) - SAN DALMAZIO			
	ML 320 X ML 3.00 =	MQ	960
VIA S. DALMAZIO (CASA BIGOZZI CIV. 686) - S. DALMAZIO			
	ML 600 X ML 3.00 =	MQ	1.800
VIA SAN DALMAZIO (CASA FRATTA CIV. 1946) - S. DALMAZIO			
	ML 300 X ML 3.00 =	MQ	900
PIAZZE, CHIESE, CIMITERI E SCUOLE RICCO' E SAN DALMAZIO			
PIAZZA S.D.		MQ	728
PIAZZALE CHIESA S.D.	ML 17 X ML 20.00 =	MQ	340
SCUOLA EL. S.D.	ML 50 X ML 5.00 =	MQ	250
SCUOLA MAT. S.D.	ML 20 X ML 15.00 =	MQ	300
PARCHEGGIO CIM. S.D.		MQ	686
VIA LA BIANCA 1233 (CASA OLIVIERI)	bianca un residente		


	ML 130 X ML 2.50 =	MQ	325
VIA CORNIOLA GROCCI (CIV. 635-639-643 residenti) bianca			
	ML 300 X ML 2.50 =	MQ	750
VIA DEL BUCO (fino al civ. 1946)	ML 150 X ML 3.00 =	MQ	450
VIA RICCO' CROCETTA CIV. 240	(tre famiglie lo stesso civ.)		
	ML 35 X ML 4.00 =	MQ	140
VIA SASSATELLO	ML 130 X ML 2.50 =	MQ	325
VIA SAN DALMAZIO MARANO CIV 98/100			
	ML 70 X ML 5.00 =	MQ	350
VIA BOSCHI CIV. 312	ML 120 X ML 3.00=	MQ	360
VIA MALANDRONE AL CIV. 2181 (LAT. LAGHINTREA)			
	ML 100 X ML 3.00=	MQ	300
VIA MALANDRONE AL CIV. 3609 (LAT. CASA OSTONE)			
	ML 200 X ML 3.00=	MQ	600
VIA BUSETTE	ML 850 X ML 3.00=	MQ	2.550
VIA CASA BOSCHI	ML 100 X ML 3.00=	MQ	300

TOTALE SUPERFICIE STRADALE MQ 117.184,90

Serramazzoni, lì 9 Novembre 2012

IL RESP. SERVIZIO TECNICO LL.PP.
(Geom. Ermanno Franchini)



COMUNE DI SERRAMAZZONI

(Provincia di Modena)

SERVIZIO TECNICO – LAVORI PUBBLICI

LL.PP. – DEMANIO – MANUTENZIONE – PROTEZIONE CIVILE – AMBIENTE – SERVIZI TECNOLOGICI

Piazza Torquato Tasso, n. 7 - 41028 SERRAMAZZONI (MO) - Tel. 0536 / 95.22.02 - 95.21.99
Telefax automatico 0536 / 95.46.65 E-MAIL ufficio.tecnico@comune.serramazzoni.mo.it

PIANO 2012 – 2013 SERVIZI INVERNALI (SPALATA NEVE E STESA DI SALE ANTIGELO) COMUNE DI SERRAMAZZONI (MO)

SCHEDE SPECIFICHE LOTTI SERVIZI OGGETTO DI APPALTO

LOTTO N. 17

DENOMINAZIONE LOTTO: PAZZANO - VALLE

SERVIZIO OGGETTO DI APPALTO: Stesa di prodotti antigelo

SUPERFICIE COMPLESSIVA OGGETTO DEL SERVIZIO: mq. 88.796

NUMERO COMPLESSIVO ORE DI SERVIZIO PREVISTE
NEL PERIODO 15/11/2012 – 30/04/2013 ore 80

IMPORTO DEI SERVIZI PREVISTI A BASE DI APPALTO: €. 3.840,00

IMPORTO IMPEGNATIVA PREVISTA
(Soggetta al ribasso d'asta – vedasi specifiche Capitolato) €. 800,00

PERSONALE, AUTOMEZZI ED ATTREZZATURE CHE DEVONO ESSERE NELLA
DISPONIBILITA' DELL'APPALTATORE PER L'INTERO PERIODO DELL'APPALTO:

- N. 1 trattore o macchina operatrice o autocarro di massa fino 35 q.li per stesa sale antigelo.

DISTINTA STRADE, VIE, PIAZZE, PARCHEGGI, AREE CORTILIVE E PEDONALI
OGGETTO DEL SERVIZIO:

VIA VALLE FONTANA DELLA BASTIGLIA (civ. 2698)

ML 3000 X ML 4.00 = MQ 12.000

VIA VALLE OLIO ML 4300 X ML 4.00 = MQ 17.200

(CIVICO 3981) ML 200 X ML 3.00 = MQ. 600

VIA SAN ROCCO ML 2500 X ML 3.00 = MQ 7.500

VIA CADIGNANO ML 1950 X ML 3.00 = MQ 5.850

VIA CADIGNANO (CASA COPPI CIV. 1642 – 1644)

ML 150 X ML 2.50 = MQ 375

VIA VALLE OLIO (SAGRATO) dal civico 1437 al 1441

ML 300 X ML 3.00 = MQ 900

VIA VALLE OLIO (CAROBBIO - LAT. CASA FAVELLO) da CIV. 840 a 854

ML 300 X ML 3.00 = MQ 900

VIA CAPERSECCO

ML 360 X ML 2.60 = MQ 936

VIA PAZZANO ESTENSE

ML 1900 X ML 5.50 = MQ 10.450

VIA GRANAROLO

ML 800 X ML 3.00 = MQ 2.400

VIA CASA ALBERO

ML 900 X ML 3.00 = MQ 2.700

VIA CAROBBIO (CIV. 220 – 320)

ML 600 X ML 3.00 = MQ 1.800

VIA LEVITO

ML 920 X ML 2.60 = MQ 2.392

VIA CORNIOLA

ML 200 X ML 3.00 = MQ 600

VIA SAN ROCCO (CASA SIMONE CIV. 1060)

ML 300 X ML 2.50 = MQ 750

VIA GARETTI

ML 350 X ML 2.50 = MQ 875

VIA OLIO DI SOPRA (CIV. 69)

ML 150 X ML 2.50 = MQ 375

VIA CORSO (CIV. 360 – 380)

ML 600 X ML 2.50 = MQ 1.500

VIA CAPERSECCO (LAT. CASA CASELLA)

ML 150 X ML 2.50 = MQ 375

VIA VALLE FONTANA BASTIGLIA (LAT. CASA SPONGA)

ML 250 X ML 2.50 = MQ 625

LOTTIZZAZIONE PAZZANO (GIANELLI)

MQ 1.890

INCROCI E PIAZZALI :

PIAZZA PAZZANO

ML 25 X ML 25.00 = MQ 625

PIAZZALE CIMITERO

ML 20 X ML 12.00 = MQ 240

PIAZZALE CHIESA

ML 36 X ML 3.00 = MQ 108

VIA GRANAROLO – FINO A SEROLA DI SOTTO

ML 800 X ML 3.00 = MQ 2.400

VIA ESTENSE CIV. 9175

ML 50 X ML 3.00 = MQ 150

VIA ESTENSE (PRADONI DI SOPRA)

ML 600 X ML 2.50 = MQ 1.500

VIA ESTENSE (PRADONI CIV. 7239)

ML 240 X ML 3.00 = MQ 720

VIA RICCO' VECCHIO


ML 1.130 X ML 3.00 = MQ 3.390


VIA ESTENSE (LAT CASA NUOVA CIV 6601-6635)

	ML 800 X ML 3.00=	MQ 2.400
VIA ESTENSE (CASA RAMOSCELLI CIV 7635)		
	ML 500 X ML 3.50=	MQ 1.750
VIA PAZZANO CIV. 1516-1520	ML 100 X ML 2.50=	MQ 250
VIA PAZZANO 9 (CASA GEO)	ML 100 X ML 3.00=	MQ 300
VIA PAZZANO 95 (DIETRO EX FORNO)	ML 140 X ML 2.50=	MQ 350
VIA PRADELLO	ML 270 X ML 6.00=	MQ 1.620
	<u>TOTALE SUPERFICIE</u>	<u>MQ 88.796</u>

Serramazzoni, lì 9 Novembre 2012

IL RESP. SERVIZIO TECNICO LL.PP.
(Geom. Ermanno Franchini)





COMUNE DI SERRAMAZZONI

(Provincia di Modena)

SERVIZIO TECNICO – LAVORI PUBBLICI

LL.PP. – DEMANIO – MANUTENZIONE – PROTEZIONE CIVILE – AMBIENTE – SERVIZI TECNOLOGICI

Piazza Torquato Tasso, n. 7 - 41028 SERRAMAZZONI (MO) - Tel. 0536 / 95.22.02 - 95.21.99
Telefax automatico 0536 / 95.46.65 E-MAIL ufficio.tecnico@comune.serramazzoni.mo.it

PIANO 2012 – 2013 SERVIZI INVERNALI (SPALATA NEVE E STESA DI SALE ANTIGELO) COMUNE DI SERRAMAZZONI (MO)

SCHEDE SPECIFICHE LOTTI SERVIZI OGGETTO DI APPALTO

LOTTO N. 18

DENOMINAZIONE LOTTO: SERRAMAZZONI – FONDACCIA – MONFESTINO – MALANDRONE.

SERVIZIO OGGETTO DI APPALTO: Stesa di prodotti antigelo

SUPERFICIE COMPLESSIVA OGGETTO DEL SERVIZIO: mq. 122.262,30

NUMERO COMPLESSIVO ORE DI SERVIZIO PREVISTE
NEL PERIODO 15/11/2012 – 30/04/2013 ore 100

IMPORTO DEI SERVIZI PREVISTI A BASE DI APPALTO: €. 6.300,00

IMPORTO IMPEGNATIVA PREVISTA
(Soggetta al ribasso d'asta – vedasi specifiche Capitolato) €. 800,00

PERSONALE, AUTOMEZZI ED ATTREZZATURE CHE DEVONO ESSERE NELLA DISPONIBILITA' DELL'APPALTATORE PER L'INTERO PERIODO DELL'APPALTO:

- N. 1 trattore o macchina operatrice o autocarro di massa da 35 q.li a 70 q.li per stesa sale antigelo.

DISTINTA STRADE, VIE, PIAZZE, PARCHEGGI, AREE CORTILIVE E PEDONALI
OGGETTO DEL SERVIZIO:

VIA PAZZANO	ML 1200 X ML 4.00 =	MQ 4.800
VIA PAZZANO LIGORZANO	ML 2900 X ML 3.60=	MQ 10.440
VIA PAZZANO (CIV. 3624 CASA CAMILLO)	ML 100 X ML 2.50=	MQ 250
VIA PAZZANO (LA FORNACE)	ML 190 X ML. 2.50=	MQ 475
VIA PAZZANO (CASA MADRIGHELLI CIV. 4117)		
	ML 153 X ML. 2.50=	MQ 382,50
VIA PAZZANO (CIV. 2938 PRA' LUSSO)	ML 130 X ML. 3.20=	MQ 416
VIA PAZZANO (CIV. 3530 CASA MARZOLI AMERICO)		
	ML 550 X ML. 2.50=	MQ 1.375
VIA CASA FENOCCHI (fino CIV. 549)	ML 1500 X ML 3.00=	MQ 4.500

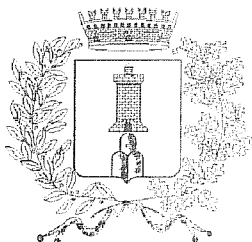
VIA VAL DI SASSO	ML 337 X ML 7.00=	MQ 2.359
(parcheggi nuovi)		MQ. 1.217
VIA VAL DI SASSO	ML 2500 X ML 4.60=	MQ 11.500
VIA VAL DI SASSO (CIV. 1719 CASA BRUCIATA)		
	ML 218 X ML. 3.00=	MQ 654
PIAZZALE LARGO OLIMPICO		MQ 3.600
VIA AMERIGO VESPUCCI	ML 108 X ML 5.70=	MQ 615,60
VIA ASILO VECCHIO	ML 103 X ML 3.00=	MQ 309
VIALE BELVEDERE	ML 635 X ML 7.00=	MQ 4.445
VIA BRAGLIA	ML 280 X ML 6.00=	MQ 1.680
VIA CASA MAMETTA	ML 400 X ML 2.80=	MQ 1.120
VIALE CIMONE	ML 220 X ML 5.59=	MQ 1.239,80
VIA DEL BOCCIODROMO	ML 260 X ML 3.30=	MQ 858
PARCHEGGI BOCCIODROMO		MQ. 1.000
VIA DIVISIONE ACQUI	ML 40 X ML 6.00=	MQ 240
VIA TRIESTE	ML 102 X ML 3.00=	MQ 306
VIA VALLONI (civ. 192)	ML 200 X ML 3.00=	MQ 600
VIA DEL CIMITERO SERRAMAZZONI		MQ 420
VIA CRISTOFORO COLOMBO	ML 1300 X ML 3.60=	MQ 4.680
VIA LEONARDO DA VINCI	ML 498 X ML 5.30=	MQ 2.639,40
VIA DORANDO PIETRI	ML 160 X ML 3.50=	MQ 560
VIA VAL DI SASSO (CIV. 1719 CASA BRUCIATA)		
	ML 218 X ML. 3.00=	MQ 654
VIA ROMA (CIV. 837 – 841)	ML 52 X ML. 5.00=	MQ 260
PARCHEGGI PALESTRA GEODETICA		MQ 880
VIA GIARDINI SUD (IL GIRONE DEI GOLOSI)	ML 120 X ML 6.00=	MQ 720
VIA GIARDINI SUD AL CIV. 2712 (LAT. CASA CHIARETTA)		
	ML 350 X ML 3.00=	MQ 1.050
PIAZZOLA ELISOCCORSO – VIA SELVA		MQ 150
VIA GIARDINI SUD (CIV. 1605 CASA CAPANNA)		
	ML 400 X ML 2.50=	MQ 1.000
VIA FRASSONI	ML 250 X ML 3.00=	MQ 750
VIA CASA NALDI	ML 1100 X ML 3.00=	MQ 3.300
LOTIZZAZIONE LE QUERCIE		MQ 2.217

VIA CAMPOFIORE	ML 260 X ML 2.50=	MQ 650
VIA CAMPOLU'	ML 925 X ML 2.50=	MQ 2.312,50
VIA CASA COCCHI	ML 400 X ML 2.50=	MQ 1.000
VIA CASA GROSSI	ML 150 X ML 3.00=	MQ 450
VIA CASA SANTE (CIV. 35 - 485 – 587 - 727 – 1010)		
	ML 1.020 X ML 2.50=	MQ 2.550
VIA CORNAZZANO	ML 2.000 X ML 2.50=	MQ 5.000
VIA PER MARANO (LATERALE ZONA ARTIGIANALE-CAMPOLU')		
PROSCIUTTERIA	ML 75 X ML 12.00=	MQ 900
SIMONINI	ML 33 X ML 7.50=	MQ 247,50
BOSCH	ML 54 X ML 10.00=	MQ 540
FCR	ML 187 X ML 12.00=	MQ 2.244
VIA PER MARANO (CIV. 1809 LAT. CASA MARINI)		
	ML 500 X ML 3.00=	MQ 1.500
VIA VAGLIO	ML 310 X ML 3.00=	MQ 930
VIA CASA CAMERIERI	ML 500 X ML 3.00=	MQ 1.500
LOTTIZZAZIONE MARTELLO E COLONIA	ML 400 X ML 6.00=	MQ 2.400
VIA CASA PRINCIPE (CIV. 158 – 374)	ML 200 X ML 3.00=	MQ 600
VIA CASE DI SOTTO	ML 300 X ML 3.30=	MQ 990
VIA DEL CIMITERO MONFESTINO	ML 100 X ML 3.00=	MQ 300
VIA SEROLA (CASA REMIGIONE)	ML 180 X ML 2.50=	MQ. 450
VIA MONFESTINO	ML 2300 X ML 4.30=	MQ 9.890
VIA SEROLA	ML 1300 X ML 3.20=	MQ 4.160
VIA DEL PILASTRO	ML 1530 X ML 2.80=	MQ 4.284
VIA MONFESTINO (RIP. DEP. ACQUEDOTTO)		
	ML 550 X ML 3.00=	MQ 1.650
VIA MONFESTINO PIAZZA		MQ 377
VIA TRENTO	ML 580 X ML 5.00=	MQ 2.900
VIA CASA BONETTI	ML 100 X ML 2.50=	MQ 250
VIA POLA	ML 175 X 3=	MQ. 525
TOTALE SUPERFICIE STRADALE		MQ 122.262,30

Serramazzoni, 11 9 Novembre 2012

IL RESP. SERVIZIO TECNICO LL.PP.
(Geom. Ermanno Franchini)





COMUNE DI SERRAMAZZONI

(Provincia di Modena)

SERVIZIO TECNICO – LAVORI PUBBLICI

LL.PP. – DEMANIO – MANUTENZIONE – PROTEZIONE CIVILE – AMBIENTE – SERVIZI TECNOLOGICI

Piazza Torquato Tasso, n. 7 - 41028 SERRAMAZZONI (MO) - Tel. 0536 / 95.22.02 - 95.21.99
Telefax automatico 0536 / 95.46.65 E-MAIL ufficio.tecnico@comune.serramazzoni.mo.it

PIANO 2012 – 2013 SERVIZI INVERNALI (SPALATA NEVE E STESA DI SALE ANTIGELO) COMUNE DI SERRAMAZZONI (MO)

SCHEDE SPECIFICHE LOTTI SERVIZI OGGETTO DI APPALTO

LOTTO N. 19

DENOMINAZIONE LOTTO: POMPEANO – SELVA - CASELLA

SERVIZIO OGGETTO DI APPALTO: Stesa di prodotti antigelo

SUPERFICIE COMPLESSIVA OGGETTO DEL SERVIZIO: mq. 146.228,00

NUMERO COMPLESSIVO ORE DI SERVIZIO PREVISTE
NEL PERIODO 15/11/2012 – 30/04/2013 ore 130

IMPORTO DEI SERVIZI PREVISTI A BASE DI APPALTO: €. 6.240,00

IMPORTO IMPEGNATIVA PREVISTA
(Soggetta al ribasso d'asta – vedasi specifiche Capitolato) €. 800,00

PERSONALE, AUTOMEZZI ED ATTREZZATURE CHE DEVONO ESSERE NELLA
DISPONIBILITA' DELL'APPALTATORE PER L'INTERO PERIODO DELL'APPALTO:

- N. 1 trattore o macchina operatrice o autocarro di massa fino 35 q.li per stesa sale antigelo.

DISTINTA STRADE, VIE, PIAZZE, PARCHEGGI, AREE CORTILIVE E PEDONALI
OGGETTO DEL SERVIZIO:

VIA RONCOVECCHIO	ML 3.720 X ML 3.00=	MQ 11.160
VIA RONCOVECCHIO AL CIV. 3443 (LAT. LAVINAZZI)	ML 200 X ML 3.00=	MQ 600
CASA TASSONI	ML 480 X ML 3.00=	MQ 1.440
VIA RONCOVECCHIO AL CIV. 1189 (LAT. FERNETO)	ML 200 X ML 3.00=	MQ 600
VIA RONCOVECCHIO AL CIV. 393 (LAT. SALDE)	ML 480 X ML 3.00=	MQ 1.440
VIA BORRE AL CIV. 694 - 1502	ML 1.550 X ML 3.00=	MQ 4.650

VIA BORRE AL CIV. 957 (LAT. BRAGLIE)	ML 300 X ML 3.00=	MQ 900
VIA RONCOVECCHIO AL CIV. 2578-2580 (LAT. CASA FERRARI)	ML 100 X ML 3.00=	MQ 300
VIA RONCOVECCHIO AL CIV. 2120-2047 (LAT. CASA BARCHI)	ML 100 X ML 3.00=	MQ 300
VIA RONCOVECCHIO AL CIV. 741-737-745 (LAT. CASA BOSCHI)	ML 1040 X ML 3.00=	MQ 3.120
VIA RONCOVECCHIO AL CIV. 1150 (LAT. BUCA DELLA GIULIA)	ML 100 X ML 3.00=	MQ 300
PIAZZA TASSONI AMELIO + PIAZZUOLA BUS		MQ 640
VIA POMPEANO FINO AL BIVIO CASA STORTO		
	ML1500X ML 5.00 =	MQ 7.500
VIA CASA STORTO (AL CIV. 310)	ML110X ML 3.00 =	MQ 330
VIA CASA STORTO	ML1000 X ML 4.00 =	MQ 4.000
VIA CASA STORTO AL CIV. 540 (LAT. CASA LUPELLI)	ML 250 X ML 3.00 =	MQ 750
VIA CASA STORTO dal civ. 640 al 711 (LAT. CASA GEMINIANINI)	ML 250 X ML 3.00 =	MQ 750
VIA GORRIERI	ML 450 X ML 3.00 =	MQ 1.350
VIA POMPEANO AL CIV. 3583 (LAT. CASA IACCHERI)	ML 400 X ML 3.00 =	MQ 1.200
AMARETO	ML 680 X ML 3.00 =	MQ 2.040
VIA POMPEANO AL CIV. 4263 (CASONE)		
	ML 200 X ML 3.00 =	MQ 600
VIA POMPEANO AL CIV. 1864 (LAT. S. RITA BARBONA)	ML 250 X ML 3.00 =	MQ 750
VIA POMPEANO	ML4800 X ML 5.00 =	MQ 24.000
VIA POMPEANO Creta fino ai civici 4243/5245		
	ML 350 X ML 3.00 =	MQ 1.050
VIA BIZZARRI	ML 650 X ML 3.00 =	MQ 1.950
VIA POMPEANO (interna)AL CIV. 518(LAT. CASA MAGAGNINO - BALLERINA)	ML 400 X ML 3.00=	MQ 1.200
VIA POMPEANO (LAT. CASA AMOROTTI-CASA GUIDI dal civico 4135 al 4143)	ML 620 X ML 3.00 =	MQ 1.860
VIA POMPEANO	ML 350 X ML 3.00 =	MQ 1.050

VIA POMPEANO AL CIV. 1860-1866 (LAT. CASA BRAGLIA)	ML 150 X ML 3.00=	MQ 450
VIA POMPEANO (CASA GOBBO CIV.3100)	ML 250 X ML 3.00=	MQ 750
VIA SERRETTA + IL GROPPPO	ML 1.800 X ML 3.00=	MQ 5.400
VIA SERRETTA AL CIV. 561 (LAT. CASA BURRONA)	ML 20 X ML 3.00=	MQ 60
VIA POMPEANO AL CIV. 2285 (LAT. CASA LE MACCHIE)	ML 150 X ML 3.00=	MQ 450
VIA POMPEANO Creta fino ai civici 4243/5245	ML 350 X ML 3.00 =	MQ 1.050
VIA POMPEANO CIV. 4116	ML 300 X ML 2.50 =	MQ 750
CIMITERO DI POMPEANO	ML 25 X ML 10.00=	MQ 250
VIA MONTE FORCO	ML 1.860 X ML 4.00=	MQ 7.440
VIA NOCCIOLA	ML 720 X ML 4.00=	MQ 2.880
VIA NOCCIOLA AL CIV. 165 (LAT. POGGIOLO/ VALLE)	ML 340 X ML 3.00=	MQ 1.020
VIA RONGHINONE	ML 1.220 X ML 3.00=	MQ 3.660
VIA MONTE FORCO AL CIV. 36 (LAT. CASA NUOVA)	ML 70 X ML 3.00=	MQ 210
VIA MONTE FORCO AL CIV. 665 – 657– 649 – 653 -633 - 637 (LAT. CASA ZANOLII)	MQ 1.825	
VIA CASELLA	ML 3.000 X ML 4.00=	MQ 12.000
VIA CASELLA AL CIV. 331 (CASA ROSSO)	ML 260 X ML 2.50=	MQ 650
VIA CASELLA AL CIV. 491 (CASA GHINELLI)	ML 100 X ML 3.00=	MQ 300
VIA CASELLA AL CIV. 881 (LAT. CASA GIANAROLI - CA' DEL SARTO)	ML 200 X ML 3.00=	MQ 600
VIA CASELLA AL CIV. 900	ML 160 X ML 2.50=	MQ 400
VIA CASELLA CIV. 1170	ML 150 X ML 3.00=	MQ 450
VIA CASELLA CIV. 1569- 1571	ML 300 X ML 2.50=	MQ 750
VIA MARCONI (LOTT. BERZIGALA):		

VIA MARCONI		MQ	4.200
VIA MEUCCI		MQ	1.080
CASA PELLONI		MQ	450
VIA GIARDINI SUD (LAT. CASA AMBERO) AL CIV. 4905			
	ML 250 X ML 2.50=	MQ	625
VIA SELVA	ML 900 X ML 4.20=	MQ	3.780
VIA CASA MARTINI	ML 1800 X ML 4.00=	MQ	7.200
VIA CASA MARTINI (CASA MARTINI-BORGO)			
	ML 80 X ML 3.00=	MQ	240
VIA DEL MAGNANO (CASA CORNIA-MULINO)			
	ML 750 X ML 3.00=	MQ	2.250
VIA SELVA AL CIV. 668 (LAT. CASA MINELLI)			
	ML 200 X ML 3.00=	MQ	600
VIA SELVA AL CIV. 543 (LAT. CASA IACCONI)			
	ML 80 X ML 3.00=	MQ	240
VIA SELVA AL CIV. 549 (LAT. CASA PELLONI)			
	ML 70 X ML 4.00=	MQ	280
VIA LANFRANCHI	ML 340 X ML 5.00=	MQ	1.700
LOTTIZZAZIONE SELVA:			
VIA DEI CICLAMINI	ML 310 X ML 6.00=	MQ	1.860
VIA DELLE GINESTRE	ML 165 X ML 6.00=	MQ	990
VIA DELLE PRIMULE		MQ	462
VIA DELLE VIOLE	ML 250 X ML 4.00=	MQ	1.000
VIA CASELLA 1571 (EX. CASA STOPPINO)			
	ML 300 X ML 2.50=	MQ	750
PIAZZALE CHIESA		MQ	510
CIMITERO PARCHEGGIO	ML 13 X ML 16.00=	MQ	208
SCUOLA SELVA PARCHEGGIO	ML 4 X ML 7.00=	MQ	28
TOTALE SUPERFICIE STRADALE		MQ	145.628

Serramazzoni, li 9 Novembre 2012

IL RESP. SERVIZIO TECNICO LL.PP.
(Geom. Ermanno Franchini)